



Diário Oficial

Consórcio Intermunicipal de Saúde.

Em conformidade com a Resolução Nº 14/2014, com a Lei Complementar nº 131/2009 e com o Acórdão nº 302/2009 do Tribunal de Contas do Estado do Paraná.

ANO: 2019 / EDIÇÃO Nº 392

Ivaiporã, Segunda-Feira, 25 de Março de 2019

Relatórios em Anexo



CONSORCIO INTERMUNICIPAL DE SAUDE DE IVAIPORA
CONSÓRCIO PÚBLICO
ESTADO DO PARANÁ
RELATÓRIO DE GESTÃO FISCAL
DEMONSTRATIVO DA DESPESA COM PESSOAL
ORÇAMENTO FISCAL E DA SEGURIDADE SOCIAL
JANEIRO/2018 A DEZEMBRO/2018

RGF – ANEXO 1 (Portaria STN nº 72, art. 15, inciso IV, a)

RS 1,00

<u>DESPESA COM PESSOAL</u>	DESPESAS EXECUTADAS		
	(Últimos 12 Meses)		
	LIQUIDADAS	INSCRITAS EM RESTOS A PAGAR NÃO PROCESSADOS	TOTAL
(a)	(b)	(c = a + b)	
DESPESA BRUTA COM PESSOAL (CONTRATO DE RATEIO) (I)	392.357,62	0,00	392.357,62
Pessoal Ativo	392.357,62	0,00	392.357,62
Outras Despesas de Pessoal decorrentes de Contratos de Terceirização (§ 1º do art. 18 da LRF)	0,00	0,00	0,00
DESPESAS NÃO COMPUTADAS (CONTRATO DE RATEIO) (§ 1º do art. 19 da LRF) (II)	0,00	0,00	0,00
Indenizações por Demissão e Incentivos à Demissão Voluntária	0,00	0,00	0,00
Decorrentes de Decisão Judicial de período anterior da apuração	0,00	0,00	0,00
Despesas de Exercícios Anteriores de período anterior ao da apuração	0,00	0,00	0,00
DESPESA COM PESSOAL (CONTRATO DE RATEIO) (III) = (I - II)	392.357,62	0,00	392.357,62
DESPESA COM PESSOAL (RECURSOS PRÓPRIOS) (IV)			
DESPESA TOTAL COM PESSOAL - DTP (V) = (III + IV)			

DESPESA BRUTA COM PESSOAL POR ENTE CONSORCIADO	VALOR TRANSFERIDO POR CONTRATO DE RATEIO	VALOR EXECUTADO
TOTAL		

FON TE: Sistema Elotech Gestão Pública, Unidade Responsável , emitido em 25/mar/2019 as 16h e 15m.

1. Nos demonstrativos elaborados no primeiro e no segundo quadrimestre de cada exercício, os valores de restos a pagar não processados inscritos em 31 de dezembro do exercício anterior continuarão a ser informados nesse campo. Esses valores não sofrem alteração pelo seu processamento, e somente no caso de cancelamento podem ser excluídos.

LUCAS GOMES STEFANI
CONTADOR

FABIANA PIRES BERTI
Tesoureiro

CLODOALDO FERNANDES DOS SANT
Presidente



CONSORCIO INTERMUNICIPAL DE SAUDE DE IVAIPORA
CONSÓRCIO PÚBLICO
ESTADO DO PARANÁ
RELATÓRIO RESUMIDO DA EXECUÇÃO ORÇAMENTÁRIA
BALANÇO ORÇAMENTÁRIO
ORÇAMENTOS FISCAL E DA SEGURIDADE SOCIAL
JANEIRO A DEZEMBRO 2.018/BIMESTRE NOVEMBRO-DEZEMBRO

RREO – ANEXO 1 (LRF, Art. 52, inciso I, alíneas “a” e “b” do inciso II e § 1º)

RS 1,00

RECEITAS	PREVISÃO INICIAL	PREVISÃO ATUALIZADA (a)	RECEITAS REALIZADAS				SALDO (a-c)
			no Período (b)	% (b/a)	Até o Período (c)	% (c/a)	
RECEITAS (EXCETO INTRA-ORÇAMENTÁRIAS) (I)	5.134.085,00	8.473.865,37	1.120.652,47	13,22	6.574.195,67	77,58	1.899.669,70
RECEITAS CORRENTES	4.999.085,00	7.903.085,00	1.120.652,47	14,18	6.574.195,67	83,19	1.328.889,33
IMPOSTOS, TAXAS E CONTRIBUIÇÕES DE MELHORIA	0,00	0,00	0,00	0,00	0,00	0,00	0,00
Taxas	0,00	0,00	0,00	0,00	0,00	0,00	0,00
Contribuição de Melhoria	0,00	0,00	0,00	0,00	0,00	0,00	0,00
CONTRIBUIÇÕES	0,00	0,00	0,00	0,00	0,00	0,00	0,00
Contribuições Sociais	0,00	0,00	0,00	0,00	0,00	0,00	0,00
Contribuições Econômicas	0,00	0,00	0,00	0,00	0,00	0,00	0,00
Contribuições para Entidades Privadas de Serviço Social e de Formação Profissional	0,00	0,00	0,00	0,00	0,00	0,00	0,00
Contribuição para o Custeio do Serviço de Iluminação Pública	0,00	0,00	0,00	0,00	0,00	0,00	0,00
RECEITA PATRIMONIAL	81.370,00	81.370,00	454,56	0,56	19.836,92	24,38	61.533,08
Exploração do Patrimônio Imobiliário do Estado	0,00	0,00	0,00	0,00	0,00	0,00	0,00
Valores Mobiliários	81.370,00	81.370,00	454,56	0,56	19.836,92	24,38	61.533,08
Delegação de Serviços Públicos Mediante Concessão, Permissão, Autorização ou Licença	0,00	0,00	0,00	0,00	0,00	0,00	0,00
Exploração de Recursos Naturais	0,00	0,00	0,00	0,00	0,00	0,00	0,00
Exploração do Patrimônio Intangível	0,00	0,00	0,00	0,00	0,00	0,00	0,00
Cessão de Direitos	0,00	0,00	0,00	0,00	0,00	0,00	0,00
Demais Receitas Patrimoniais	0,00	0,00	0,00	0,00	0,00	0,00	0,00
RECEITA AGROPECUÁRIA	0,00	0,00	0,00	0,00	0,00	0,00	0,00
RECEITA INDUSTRIAL	0,00	0,00	0,00	0,00	0,00	0,00	0,00
RECEITA DE SERVIÇOS	0,00	20.000,00	22.780,00	113,90	32.300,00	161,50	-12.300,00
Serviços Administrativos e Comerciais Gerais	0,00	20.000,00	22.780,00	113,90	32.300,00	161,50	-12.300,00
Serviços e Atividades Referentes à Navegação e ao Transporte	0,00	0,00	0,00	0,00	0,00	0,00	0,00
Serviços e Atividades referentes à Saúde	0,00	0,00	0,00	0,00	0,00	0,00	0,00
Serviços e Atividades Financeiras	0,00	0,00	0,00	0,00	0,00	0,00	0,00
Outros Serviços	0,00	0,00	0,00	0,00	0,00	0,00	0,00
TRANSFERÊNCIAS CORRENTES	4.917.715,00	7.801.715,00	1.085.577,27	13,91	6.457.514,50	82,77	1.344.200,50
Transferências da União e de suas Entidades	602.350,00	602.350,00	0,00	0,00	0,00	0,00	602.350,00
Transferências dos Estados e do Distrito Federal e de suas Entidades	1.262.100,00	1.262.100,00	123.220,29	9,76	1.368.101,76	108,40	-106.001,76
Transferências dos Municípios e de suas Entidades	3.023.265,00	5.907.265,00	962.356,98	16,29	5.089.412,74	86,16	817.852,26
Transferências de Instituições Privadas	30.000,00	30.000,00	0,00	0,00	0,00	0,00	30.000,00
Transferências de Outras Instituições Públicas	0,00	0,00	0,00	0,00	0,00	0,00	0,00
Transferências do Exterior	0,00	0,00	0,00	0,00	0,00	0,00	0,00
Transferências de Pessoas Físicas	0,00	0,00	0,00	0,00	0,00	0,00	0,00
Transferências Provenientes de Depósitos Não Identificados	0,00	0,00	0,00	0,00	0,00	0,00	0,00
OUTRAS RECEITAS CORRENTES	0,00	0,00	11.840,64	0,00	64.544,25	0,00	-64.544,25
Multas Administrativas, Contratuais e Judiciais	0,00	0,00	0,00	0,00	0,00	0,00	0,00
Indenizações, Restituições e Ressarcimentos	0,00	0,00	11.840,64	0,00	64.544,25	0,00	-64.544,25
Bens, Direitos e Valores Incorporados ao Patrimônio Público	0,00	0,00	0,00	0,00	0,00	0,00	0,00
Demais Receitas Correntes	0,00	0,00	0,00	0,00	0,00	0,00	0,00
RECEITAS DE CAPITAL	135.000,00	570.780,37	0,00	0,00	0,00	0,00	570.780,37
OPERAÇÕES DE CRÉDITO	0,00	0,00	0,00	0,00	0,00	0,00	0,00
Operações de Crédito - Mercado Interno	0,00	0,00	0,00	0,00	0,00	0,00	0,00
Operações de Crédito - Mercado Externo	0,00	0,00	0,00	0,00	0,00	0,00	0,00
ALIENAÇÃO DE BENS	0,00	0,00	0,00	0,00	0,00	0,00	0,00
Alienação de Bens Móveis	0,00	0,00	0,00	0,00	0,00	0,00	0,00
Alienação de Bens Imóveis	0,00	0,00	0,00	0,00	0,00	0,00	0,00
Alienação de Bens Intangíveis	0,00	0,00	0,00	0,00	0,00	0,00	0,00
AMORTIZAÇÕES DE EMPRÉSTIMOS	0,00	0,00	0,00	0,00	0,00	0,00	0,00
TRANSFERÊNCIAS DE CAPITAL	135.000,00	570.780,37	0,00	0,00	0,00	0,00	570.780,37
Transferências da União e de suas Entidades	135.000,00	570.780,37	0,00	0,00	0,00	0,00	570.780,37
Transferências dos Estados e do Distrito Federal e de suas Entidades	0,00	0,00	0,00	0,00	0,00	0,00	0,00
Transferências dos Municípios e de suas Entidades	0,00	0,00	0,00	0,00	0,00	0,00	0,00
Transferências de Instituições Privadas	0,00	0,00	0,00	0,00	0,00	0,00	0,00
Transferências de Outras Instituições Públicas	0,00	0,00	0,00	0,00	0,00	0,00	0,00
Transferências do Exterior	0,00	0,00	0,00	0,00	0,00	0,00	0,00
Transferências de Pessoas Físicas	0,00	0,00	0,00	0,00	0,00	0,00	0,00
Transferências Provenientes de Depósitos Não Identificados	0,00	0,00	0,00	0,00	0,00	0,00	0,00
OUTRAS RECEITAS DE CAPITAL	0,00	0,00	0,00	0,00	0,00	0,00	0,00
Integralização do Capital Social	0,00	0,00	0,00	0,00	0,00	0,00	0,00
Remuneração das Disponibilidades do Tesouro	0,00	0,00	0,00	0,00	0,00	0,00	0,00



CONSORCIO INTERMUNICIPAL DE SAUDE DE IVAIPORA
CONSÓRCIO PÚBLICO
ESTADO DO PARANÁ
RELATÓRIO RESUMIDO DA EXECUÇÃO ORÇAMENTÁRIA
BALANÇO ORÇAMENTÁRIO
ORÇAMENTOS FISCAL E DA SEGURIDADE SOCIAL
JANEIRO A DEZEMBRO 2.018/BIMESTRE NOVEMBRO-DEZEMBRO

Resgate de Títulos do Tesouro	0,00	0,00	0,00	0,00	0,00	0,00	0,00
Demais Receitas de Capital	0,00	0,00	0,00	0,00	0,00	0,00	0,00
RECEITAS (INTRA-ORÇAMENTÁRIAS) (II)	0,00	0,00	0,00	0,00	0,00	0,00	0,00
SUBTOTAL DAS RECEITAS (III) = (I + II)	5.134.085,00	8.473.865,37	1.120.652,47	13,22	6.574.195,67	77,58	1.899.669,70
OPERAÇÕES DE CRÉDITO/REFINANCIAMENTO (IV)	0,00	0,00	0,00	0,00	0,00	0,00	0,00
Operações de Crédito - Mercado Interno	0,00	0,00	0,00	0,00	0,00	0,00	0,00
Mobiliária	0,00	0,00	0,00	0,00	0,00	0,00	0,00
Contratual	0,00	0,00	0,00	0,00	0,00	0,00	0,00
Operações de Crédito - Mercado Externo	0,00	0,00	0,00	0,00	0,00	0,00	0,00
Mobiliária	0,00	0,00	0,00	0,00	0,00	0,00	0,00
Contratual	0,00	0,00	0,00	0,00	0,00	0,00	0,00
SUBTOTAL COM REFINANCIAMENTO (V) = (III + IV)	5.134.085,00	8.473.865,37	1.120.652,47	13,22	6.574.195,67	77,58	1.899.669,70
DÉFICIT (VI)	-	-	-	-	0,00	-	-
TOTAL (VII) = (V + VI)	5.134.085,00	8.473.865,37	1.120.652,47	13,22	6.574.195,67	-	-
SALDOS DE EXERCÍCIOS ANTERIORES	-	112.172,61	-	-	112.172,61	-	-
Recursos Arrecadados em Exercícios Anteriores - RPPS	0,00	0,00	-	-	-	-	-
Superávit Financeiro Utilizado para Créditos Adicionais	-	112.172,61	-	-	112.172,61	-	-
Reabertura de Créditos Adicionais	-	0,00	-	-	0,00	-	-

DESPESAS	DOTAÇÃO INICIAL (d)	DOTAÇÃO ATUALIZADA (e)	DESPESAS EMPENHADAS		SALDO (g)=(e-f)	DESPESAS EXECUTADAS		SALDO (i)=(e-h)	DESPESAS PAGAS ATÉ O PERÍODO (j)	INSCRITAS EM RESTOS A PAGAR NÃO PROCESSADOS (k)
			No Período	Até o Período (f)		LIQUIDADAS				
						No Período	Até o Período (h)			
DESPESAS (EXCETO INTRA-ORÇAMENTÁRIAS) (VIII)	5.134.085,00	8.306.037,98	1.517.345,88	6.557.390,50	1.748.647,48	1.551.125,57	6.519.228,42	1.786.809,56	6.416.307,25	38.162,08
DESPESAS CORRENTES	4.828.385,00	7.622.337,98	1.517.345,88	6.396.623,62	1.225.714,36	1.551.125,57	6.358.461,54	1.263.876,44	6.255.540,37	38.162,08
PESSOAL E ENCARGOS SOCIAIS	1.219.030,00	1.283.030,00	201.683,19	969.595,74	313.434,26	201.683,19	967.875,65	315.154,35	967.875,65	1.720,09
JUROS E ENCARGOS DA DÍVIDA	3.090,00	3.090,00	0,00	0,00	3.090,00	0,00	0,00	3.090,00	0,00	0,00
OUTRAS DESPESAS CORRENTES	3.606.265,00	6.336.217,98	1.315.662,69	5.427.027,88	909.190,10	1.349.442,38	5.390.585,89	945.632,09	5.287.664,72	36.441,99
Transferências a Municípios	0,00	0,00	0,00	0,00	0,00	0,00	0,00	0,00	0,00	0,00
Demais Despesas Correntes	3.606.265,00	6.336.217,98	1.315.662,69	5.427.027,88	909.190,10	1.349.442,38	5.390.585,89	945.632,09	5.287.664,72	36.441,99
DESPESAS DE CAPITAL	255.700,00	633.700,00	0,00	160.766,88	472.933,12	0,00	160.766,88	472.933,12	160.766,88	0,00
INVESTIMENTOS	246.700,00	624.700,00	0,00	153.044,30	471.655,70	0,00	153.044,30	471.655,70	153.044,30	0,00
INVERSÕES FINANCEIRAS	0,00	0,00	0,00	0,00	0,00	0,00	0,00	0,00	0,00	0,00
AMORTIZAÇÃO DA DÍVIDA	9.000,00	9.000,00	0,00	7.722,58	1.277,42	0,00	7.722,58	1.277,42	7.722,58	0,00
RESERVA DE CONTINGÊNCIA	50.000,00	50.000,00	0,00	0,00	50.000,00	0,00	0,00	50.000,00	0,00	0,00
DESPESAS (INTRA-ORÇAMENTÁRIAS) (IX)	0,00	0,00	0,00	0,00	0,00	0,00	0,00	0,00	0,00	0,00
SUBTOTAL DAS DESPESAS (X) = (VIII + IX)	5.134.085,00	8.306.037,98	1.517.345,88	6.557.390,50	1.748.647,48	1.551.125,57	6.519.228,42	1.786.809,56	6.416.307,25	38.162,08
AMORTIZAÇÃO DA DÍVIDA/REFINANCIAMENTO (XI)	0,00	0,00	0,00	0,00	0,00	0,00	0,00	0,00	0,00	0,00
Amortização da Dívida Interna	0,00	0,00	0,00	0,00	0,00	0,00	0,00	0,00	0,00	0,00
Dívida Mobiliária	0,00	0,00	0,00	0,00	0,00	0,00	0,00	0,00	0,00	0,00
Outras Dívidas	0,00	0,00	0,00	0,00	0,00	0,00	0,00	0,00	0,00	0,00
Amortização da Dívida Externa	0,00	0,00	0,00	0,00	0,00	0,00	0,00	0,00	0,00	0,00
Dívida Mobiliária	0,00	0,00	0,00	0,00	0,00	0,00	0,00	0,00	0,00	0,00
Outras Dívidas	0,00	0,00	0,00	0,00	0,00	0,00	0,00	0,00	0,00	0,00
SUBTOTAL COM REFINANCIAMENTO (XII) = (X + XI)	5.134.085,00	8.306.037,98	1.517.345,88	6.557.390,50	1.748.647,48	1.551.125,57	6.519.228,42	1.786.809,56	6.416.307,25	38.162,08
SUPERÁVIT (XIII)	-	-	-	16.805,17	-	-	54.967,25	-	157.888,42	-
TOTAL (XIV) = (XII + XIII)	5.134.085,00	8.306.037,98	1.517.345,88	6.574.195,67	1.731.842,31	1.551.125,57	6.574.195,67	1.731.842,31	6.574.195,67	38.162,08
RESERVA DO RPPS	0,00	0,00	0,00	0,00	0,00	0,00	0,00	0,00	0,00	0,00

FON TE: Sistema Elotech Gestão Pública, Unidade Responsável CONSORCIO INTERMUNICIPAL DE SAUDE DE IVAIPORA, emitido em 25/mar/2019 as 16h e 22m.
 Nota: Durante o exercício, somente as despesas liquidadas são consideradas executadas. No encerramento do exercício, as despesas não liquidadas inscritas em restos a pagar processados são também consideradas executadas. Dessa forma, para maior transparência, as despesas executadas estão segregadas em:
 . a) Despesas liquidadas, consideradas aquelas em que houve a entrega do material ou serviço, nos termos do art. 63 da Lei 4.320/64;
 . b) Despesas empenhadas mas não liquidadas, inscritas em Restos a Pagar processados, consideradas liquidadas no encerramento do exercício, por força do art.35, inciso II da Lei 4.320/64.



**CONSORCIO INTERMUNICIPAL DE SAUDE DE IVAIPORA
CONSÓRCIO PÚBLICO
ESTADO DO PARANÁ
RELATÓRIO RESUMIDO DA EXECUÇÃO ORÇAMENTÁRIA
BALANÇO ORÇAMENTÁRIO
ORÇAMENTOS FISCAL E DA SEGURIDADE SOCIAL
JANEIRO A DEZEMBRO 2.018/BIMESTRE NOVEMBRO-DEZEMBRO**

LUCAS GOMES STEFANI
CONTADOR

FABIANA PIRES BERTI
Tesoureiro

CLODOALDO FERNANDES DOS SANT
Presidente



CONSORCIO INTERMUNICIPAL DE SAUDE DE IVAIPORA
ESTADO DO PARANÁ
RELATÓRIO DE GESTÃO FISCAL
DEMONSTRATIVO DA DÍVIDA CONSOLIDADA LÍQUIDA
ORÇAMENTO FISCAL E DA SEGURIDADE SOCIAL
JANEIRO A DEZEMBRO / 2.018

RGF – ANEXO 2 (LRF, Art. 55, inciso I, alínea “b”)

RS 1,00

<u>DÍVIDA CONSOLIDADA</u>	SALDO DO EXERCÍCIO ANTERIOR	SALDO DO EXERCÍCIO DE 2018		
		Até 1º Quad.	Até 2º Quad.	Até 3º Quad.
DÍVIDA CONSOLIDADA - DC (I)	0,00	0,00	0,00	0,00
Dívida Mobiliária	0,00	0,00	0,00	0,00
Dívida Contratual	0,00	0,00	0,00	0,00
Empréstimos	0,00	0,00	0,00	0,00
Interna	0,00	0,00	0,00	0,00
Externa	0,00	0,00	0,00	0,00
Reestruturação da Dívida de Estados e Municípios	0,00	0,00	0,00	0,00
Financiamentos	0,00	0,00	0,00	0,00
Internos	0,00	0,00	0,00	0,00
Externos	0,00	0,00	0,00	0,00
Parcelamento e Renegociação de dívidas	0,00	0,00	0,00	0,00
De Tributos	0,00	0,00	0,00	0,00
De Contribuições Previdenciárias	0,00	0,00	0,00	0,00
Demais Contribuições Sociais	0,00	0,00	0,00	0,00
Do FGTS	0,00	0,00	0,00	0,00
Com Instituição Não Financeira	0,00	0,00	0,00	0,00
Demais Dívidas Contratuais	0,00	0,00	0,00	0,00
Precatórios Posteriores a 05/05/2000 (Inclusive) – Vencidos e não Pagos	0,00	0,00	0,00	0,00
Outras Dívidas	0,00	0,00	0,00	0,00
DEDUÇÕES (II)	8.191,69	0,00	0,00	0,00
Disponibilidade de Caixa	0,00	0,00	0,00	0,00
Disponibilidade de Caixa Bruta	0,00	0,00	0,00	0,00
(-) Restos a Pagar Processados (Exceto Precatórios)	0,00	0,00	0,00	0,00
Demais Haveres Financeiros	8.191,69	0,00	0,00	0,00
DÍVIDA CONSOLIDADA LÍQUIDA - DCL (III) = (I-II)	-8.191,69	0,00	0,00	0,00
RECEITA CORRENTE LÍQUIDA - RCL	3.974.063,98	3.827.100,78	3.869.183,68	2.434.204,16
% DA DC SOBRE RCL (I/RCL)	0,00	0,00	0,00	0,00
% DA DCL SOBRE RCL (III/RCL)	-0,21	0,00	0,00	0,00
LIMITE DEFINIDO POR RESOLUÇÃO DO SENADO FEDERAL – <120%>	4.768.876,78	4.592.520,94	4.643.020,42	2.921.044,99
LIMITE DE ALERTA (inciso III do § 1º do art. 59 da LRF) - <108%>	4.291.989,10	4.133.268,84	4.178.718,37	2.628.940,49

OUTROS VALORES NÃO INTEGRANTES DA DC	SALDO DO EXERCÍCIO ANTERIOR	SALDO DO EXERCÍCIO DE 2018		
		Até 1º Quad.	Até 2º Quad.	Até 3º Quad.
PRECATÓRIOS ANTERIORES A 05/05/2000	0,00	0,00	0,00	0,00
PRECATÓRIOS POSTERIORES A 05/05/2000 (Não incluídos na DC)	0,00	0,00	0,00	0,00
PASSIVO ATUARIAL	0,00	0,00	0,00	0,00
INSUFICIÊNCIA FINANCEIRA	0,00	0,00	0,00	0,00
DEPÓSITOS E CONSIGNAÇÕES SEM CONTRAPARTIDA	0,00	0,00	0,00	0,00
RP NÃO PROCESSADOS DE EXERCÍCIOS ANTERIORES	0,00	0,00	0,00	0,00
ANTECIPAÇÕES DE RECEITA ORÇAMENTÁRIA – ARO	0,00	0,00	0,00	0,00
DÍVIDA CONTRATUAL DE PPP	0,00	0,00	0,00	0,00
APROPRIAÇÃO DE DEPÓSITOS JUDICIAIS - LC 151/2015	0,00	0,00	0,00	0,00

LUCAS GOMES STEFANI
CONTADOR

FABIANA PIRES BERTI
Tesoureiro

CLODOALDO FERNANDES DOS SANT
Presidente



CONSORCIO INTERMUNICIPAL DE SAUDE DE IVAIPORA
CONSÓRCIO PÚBLICO
ESTADO DO PARANÁ
RELATÓRIO DE GESTÃO FISCAL
DEMONSTRATIVO DAS GARANTIAS E CONTRAGARANTIAS DE VALORES
ORÇAMENTO FISCAL E DA SEGURIDADE SOCIAL
JANEIRO A DEZEMBRO / 2.018

RGF – ANEXO 3 (LRF, art. 55, inciso I, alínea "c" e art. 40, §1º)

R\$ 1,00

GARANTIAS CONCEDIDAS	SALDO DO EXERCÍCIO ANTERIOR	SALDO DO EXERCÍCIO DE 2018		
		Até o 1º Quadrimestre	Até o 2º Quadrimestre	Até o 3º Quadrimestre
TOTAL GARANTIAS CONCEDIDAS (V) = (I + II + III + IV)	0,00	0,00	0,00	0,00
RECEITA CORRENTE LÍQUIDA - RCL (VI)	3.974.063,98	3.827.100,78	3.869.183,68	2.434.204,16
% do TOTAL DAS GARANTIAS sobre a RCL	0,00	0,00	0,00	0,00
LIMITE DEFINIDO POR RESOLUÇÃO DO SENADO FEDERAL - <22%>	874.294,08	841.962,17	851.220,41	535.524,92
LIMITE DE ALERTA (inciso III do § 1º do art. 59 da LRF) - <19,80%>	786.864,67	757.765,95	766.098,37	481.972,42

CONTRAGARANTIAS RECEBIDAS	SALDO DO EXERCÍCIO ANTERIOR	SALDO DO EXERCÍCIO DE 2018		
		Até o 1º Quadrimestre	Até o 2º Quadrimestre	Até o 3º Quadrimestre
TOTAL CONTRAGARANTIAS RECEBIDAS (XI) = (VII + VIII + IX + X)	0,00	0,00	0,00	0,00

MEDIDAS CORRETIVAS:

FON TE: Sistema Elotech Gestão Pública, Unidade Responsável , emitido em 25/mar/2019 as 16h e 18m.

LUCAS GOMES STEFANI
CONTADOR

FABIANA PIRES BERTI
Tesoureiro

CLODOALDO FERNANDES DOS SANT
Presidente

CONSORCIO INTERMUNICIPAL DE SAUDE DE IVAIPORA
CONSORCIO PÚBLICO
ESTADO DO PARANÁ
LEI DE RESPONSABILIDADE FISCAL
RELATÓRIO RESUMIDO DA EXECUÇÃO ORÇAMENTÁRIA
DEMONSTRATIVO DA RECEITA CORRENTE LÍQUIDA
1/2.018 A 12/2.018

RREO – ANEXO 3 (LRF, Art. 53, inciso I)

RS 1,00

ESPECIFICAÇÃO	EVOLUÇÃO DA RECEITA REALIZADA NOS ÚLTIMOS 12 MESES												Total Últ. 12 meses	Previsão Exerc. Atual	
	1 / 2.018	2 / 2.018	3 / 2.018	4 / 2.018	5 / 2.018	6 / 2.018	7 / 2.018	8 / 2.018	9 / 2.018	10 / 2.018	11 / 2.018	12 / 2.018			
	RECEITAS CORRENTES (I)	213.471,61	333.924,56	565.126,73	674.197,51	647.483,75	0,00	0,00	0,00	0,00	0,00	0,00			0,00
Impostos, Taxas e Contribuições de Melhoria	0,00	0,00	0,00	0,00	0,00	0,00	0,00	0,00	0,00	0,00	0,00	0,00	0,00	0,00	0,00
IPTU	0,00	0,00	0,00	0,00	0,00	0,00	0,00	0,00	0,00	0,00	0,00	0,00	0,00	0,00	0,00
ISS	0,00	0,00	0,00	0,00	0,00	0,00	0,00	0,00	0,00	0,00	0,00	0,00	0,00	0,00	0,00
ITBI	0,00	0,00	0,00	0,00	0,00	0,00	0,00	0,00	0,00	0,00	0,00	0,00	0,00	0,00	0,00
IRRF	0,00	0,00	0,00	0,00	0,00	0,00	0,00	0,00	0,00	0,00	0,00	0,00	0,00	0,00	0,00
Outros Impostos, Taxas e Contribuições de Melhoria	0,00	0,00	0,00	0,00	0,00	0,00	0,00	0,00	0,00	0,00	0,00	0,00	0,00	0,00	0,00
Contribuições	0,00	0,00	0,00	0,00	0,00	0,00	0,00	0,00	0,00	0,00	0,00	0,00	0,00	0,00	0,00
Receita Patrimonial	2.376,07	1.758,61	1.981,43	1.814,51	1.220,87	1.220,87	0,00	0,00	0,00	0,00	0,00	0,00	0,00	9.151,49	0,00
Rendimentos de Aplicação Financeira	2.376,07	1.758,61	1.981,43	1.814,51	1.220,87	1.220,87	0,00	0,00	0,00	0,00	0,00	0,00	0,00	9.151,49	0,00
Outras Receitas Patrimoniais	0,00	0,00	0,00	0,00	0,00	0,00	0,00	0,00	0,00	0,00	0,00	0,00	0,00	0,00	0,00
Receita Agropecuária	0,00	0,00	0,00	0,00	0,00	0,00	0,00	0,00	0,00	0,00	0,00	0,00	0,00	0,00	0,00
Receita Industrial	0,00	0,00	0,00	0,00	0,00	0,00	0,00	0,00	0,00	0,00	0,00	0,00	0,00	0,00	0,00
Receita de Serviços	0,00	0,00	0,00	0,00	0,00	0,00	0,00	0,00	0,00	0,00	0,00	0,00	0,00	0,00	0,00
Transferências Correntes	211.095,54	332.165,95	563.145,30	672.383,00	646.262,88	0,00	0,00	0,00	0,00	0,00	0,00	0,00	0,00	2.425.052,67	500.000,00
Cota-Parte do FPM	0,00	0,00	0,00	0,00	0,00	0,00	0,00	0,00	0,00	0,00	0,00	0,00	0,00	0,00	0,00
Cota-Parte do ICMS	0,00	0,00	0,00	0,00	0,00	0,00	0,00	0,00	0,00	0,00	0,00	0,00	0,00	0,00	0,00
Cota-Parte do IPVA	0,00	0,00	0,00	0,00	0,00	0,00	0,00	0,00	0,00	0,00	0,00	0,00	0,00	0,00	0,00
Cota-Parte do ITR	0,00	0,00	0,00	0,00	0,00	0,00	0,00	0,00	0,00	0,00	0,00	0,00	0,00	0,00	0,00
Transferências LC 87/1996	0,00	0,00	0,00	0,00	0,00	0,00	0,00	0,00	0,00	0,00	0,00	0,00	0,00	0,00	0,00
Transferências LC 61/1989	0,00	0,00	0,00	0,00	0,00	0,00	0,00	0,00	0,00	0,00	0,00	0,00	0,00	0,00	0,00
Transferências do FUNDEB	0,00	0,00	0,00	0,00	0,00	0,00	0,00	0,00	0,00	0,00	0,00	0,00	0,00	0,00	0,00
Outras Transferências Correntes	211.095,54	332.165,95	563.145,30	672.383,00	646.262,88	0,00	0,00	0,00	0,00	0,00	0,00	0,00	0,00	2.425.052,67	500.000,00
Outras Receitas Correntes	0,00	0,00	0,00	0,00	0,00	0,00	0,00	0,00	0,00	0,00	0,00	0,00	0,00	0,00	0,00
DEDUÇÕES (II)	0,00	0,00	0,00	0,00	0,00	0,00	0,00	0,00	0,00	0,00	0,00	0,00	0,00	0,00	0,00
Compensação Financ. entre Regimes de Previdência	0,00	0,00	0,00	0,00	0,00	0,00	0,00	0,00	0,00	0,00	0,00	0,00	0,00	0,00	0,00
Contrib. do Servidor para o Plano de Previdência e	0,00	0,00	0,00	0,00	0,00	0,00	0,00	0,00	0,00	0,00	0,00	0,00	0,00	0,00	0,00
Rendim. Aplic. Financeiras RPPS	0,00	0,00	0,00	0,00	0,00	0,00	0,00	0,00	0,00	0,00	0,00	0,00	0,00	0,00	0,00
Acordão TCE/PR 1509/06 e 870/07 - IN 56/2011	0,00	0,00	0,00	0,00	0,00	0,00	0,00	0,00	0,00	0,00	0,00	0,00	0,00	0,00	0,00
TCE-PR	0,00	0,00	0,00	0,00	0,00	0,00	0,00	0,00	0,00	0,00	0,00	0,00	0,00	0,00	0,00
Dedução de Receita para Formação do FUNDEB	0,00	0,00	0,00	0,00	0,00	0,00	0,00	0,00	0,00	0,00	0,00	0,00	0,00	0,00	0,00
RECEITA CORRENTE LÍQUIDA (II) = (I - II)	213.471,61	333.924,56	565.126,73	674.197,51	647.483,75	0,00	0,00	0,00	0,00	0,00	0,00	0,00	0,00	2.434.204,16	500.000,00

FON TE: Sistema EloTech Gestão Pública, Unidade Responsável, emitido em 25/mar/2019 às 16h e 22m.



CONSORCIO INTERMUNICIPAL DE SAUDE DE IVAIPORA
CONSÓRCIO PÚBLICO
ESTADO DO PARANÁ
LEI DE RESPONSABILIDADE FISCAL
RELATÓRIO RESUMIDO DA EXECUÇÃO ORÇAMENTÁRIA
DEMONSTRATIVO DA RECEITA CORRENTE LÍQUIDA
1/2.018 A 12/2.018

RREO – ANEXO 3 (LRF, Art. 53, inciso I)

RS 1,00

LUCAS GOMES STEFANI
CONTADOR

FABIANA PIRES BERTI
Tesoureiro

CLODOALDO FERNANDES DOS SANTOS
Presidente



CONSORCIO INTERMUNICIPAL DE SAUDE DE IVAIPORA
CONSÓRCIO PÚBLICO
ESTADO DO PARANÁ
RELATÓRIO DE GESTÃO FISCAL
DEMONSTRATIVO DAS OPERAÇÕES DE CRÉDITO
ORÇAMENTO FISCAL E DA SEGURIDADE SOCIAL
JANEIRO A DEZEMBRO 2.018/BIMESTRE NOVEMBRO-DEZEMBRO

RGF – ANEXO 4 (LRF, art. 55, inciso I, alínea "d" e inciso III alínea "c")

RS 1,00

<u>OPERAÇÕES DE CRÉDITO</u>	VALOR REALIZADO	
	No Bimestre de Referência	Até o Bimestre de Referência (a)
Mobiliária	0,00	0,00
Interna	0,00	0,00
Externa	0,00	0,00
Contratual	0,00	0,00
Interna	0,00	0,00
Empréstimos	0,00	0,00
Aquisição Financiada de Bens e Arrendamento Mercantil Financeiro	0,00	0,00
Antecipação de Receita pela Venda a Termo de Bens e Serviços	0,00	0,00
Assunção, Reconhecimento e Confissão de Dívidas (LRF, art. 29, § 1º)	0,00	0,00
Operações de crédito previstas no art. 7º § 3º da RSF nº 43/2001 ¹ (I)	0,00	0,00
Externa	0,00	0,00
Empréstimos	0,00	0,00
Aquisição Financiada de Bens e Arrendamento Mercantil Financeiro	0,00	0,00
Antecipação de Receita pela Venda a Termo de Bens e Serviços	0,00	0,00
Assunção, Reconhecimento e Confissão de Dívidas (LRF, art. 29, § 1º)	0,00	0,00
Operações de crédito previstas no art. 7º § 3º da RSF nº 43/2001 ¹ (II)	0,00	0,00
TOTAL (III)	0,00	0,00

<u>APURAÇÃO DO CUMPRIMENTO DOS LIMITES</u>	VALOR	% SOBRE A RCL
RECEITA CORRENTE LÍQUIDA - RCL (IV)	2.434.204,16	-
OPERAÇÕES VEDADAS (V)	0,00	0,00
TOTAL CONSIDERADO PARA FINS DA APURAÇÃO DO CUMPRIMENTO DO LIMITE (VI) = (IIIa + V - Ia - IIa)	0,00	0,00
LIMITE GERAL DEFINIDO POR RESOLUÇÃO DO SENADO FEDERAL PARA AS OPERAÇÕES DE CRÉDITO INTERNAS E EXTERNAS (16%)	389.472,67	16,00
LIMITE DE ALERTA (inciso III do §1º do art. 59 da LRF) - <14,40%>	350.525,40	14,40
OPERAÇÕES DE CRÉDITO POR ANTECIPAÇÃO DA RECEITA ORÇAMENTÁRIA	0,00	0,00
LIMITE DEFINIDO POR RESOLUÇÃO DO SENADO FEDERAL PARA AS OPERAÇÕES DE CRÉDITO POR ANTECIPAÇÃO DA RECEITA ORÇAMENTÁRIA	170.394,29	7,00

<u>OUTRAS OPERAÇÕES QUE INTEGRAM A DÍVIDA CONSOLIDADA</u>	VALOR REALIZADO	
	No Bimestre de Referência	Até o Bimestre de Referência (a)
Parcelamentos de Dívidas	0,00	1.699,61
Tributos	0,00	0,00
Contribuições Previdenciárias	0,00	1.699,61
FGTS	0,00	0,00
Operações de reestruturação e recomposição do principal de dívidas	0,00	0,00

FONTE: Sistema Elotech Gestão Pública, Unidade Responsável CONSORCIO INTERMUNICIPAL DE SAUDE DE IVAIPORA, emitido em 25/mar/2019 as 16h e 19m.

¹ Conforme Manual de Instrução de Pleitos - MIP STN/COPEM, essas operações podem ser contratadas mesmo que não haja margem disponível nos limites. No entanto, uma vez contratadas, os fluxos de tais operações terão seus efeitos contabilizados para fins da contratação de outras operações de crédito.

LUCAS GOMES STEFANI
CONTADOR

FABIANA PIRES BERTI
Tesoureiro

CLODOALDO FERNANDES DOS SANT
Presidente



CONSORCIO INTERMUNICIPAL DE SAUDE DE IVAIPORA
CONSÓRCIO PÚBLICO
ESTADO DO PARANÁ
RELATÓRIO RESUMIDO DA EXECUÇÃO ORÇAMENTÁRIA
DEMONSTRATIVO DAS RECEITAS E DESPESAS PREVIDENCIÁRIAS DO REGIME
PRÓPRIO DE PREVIDÊNCIA DOS SERVIDORES
ORÇAMENTO DA SEGURIDADE SOCIAL
JANEIRO A DEZEMBRO 2.018/BIMESTRE NOVEMBRO-DEZEMBRO

RREO – Anexo 4 (LRF, art.53, inciso II)

RS 1,00

PLANO PREVIDENCIÁRIO

RECEITAS PREVIDENCIÁRIAS - RPPS	PREVISÃO INICIAL	PREVISÃO ATUALIZADA	RECEITAS REALIZADAS	
			até o Bimestre 2018	até o Bimestre 2017
RECEITAS CORRENTES (I)	0,00	0,00	0,00	0,00
Receita de Contribuições dos Segurados	0,00	0,00	0,00	0,00
Pessoal Civil	0,00	0,00	0,00	0,00
Ativo	0,00	0,00	0,00	0,00
Inativo	0,00	0,00	0,00	0,00
Pensionista	0,00	0,00	0,00	0,00
Militar	0,00	0,00	0,00	0,00
Ativo	0,00	0,00	0,00	0,00
Inativo	0,00	0,00	0,00	0,00
Pensionista	0,00	0,00	0,00	0,00
Receita de Contribuições Patronais	0,00	0,00	0,00	0,00
Pessoal Civil	0,00	0,00	0,00	0,00
Ativo	0,00	0,00	0,00	0,00
Inativo	0,00	0,00	0,00	0,00
Pensionista	0,00	0,00	0,00	0,00
Militar	0,00	0,00	0,00	0,00
Ativo	0,00	0,00	0,00	0,00
Inativo	0,00	0,00	0,00	0,00
Pensionista	0,00	0,00	0,00	0,00
Em Regime de Parcelamento de Débitos	0,00	0,00	0,00	0,00
Receita Patrimonial	0,00	0,00	0,00	0,00
Receitas Imobiliárias	0,00	0,00	0,00	0,00
Receitas de Valores Mobiliários	0,00	0,00	0,00	0,00
Outras Receitas Patrimoniais	0,00	0,00	0,00	0,00
Receita de Serviços	0,00	0,00	0,00	0,00
Outras Receitas Correntes	0,00	0,00	0,00	0,00
Compensação Previdenciária do RGPS para o RPPS	0,00	0,00	0,00	0,00
Aportes Periódicos para Amortização de Déficit Atuarial do RPPS (II)	0,00	0,00	0,00	0,00
Demais Receitas Correntes	0,00	0,00	0,00	0,00
RECEITAS DE CAPITAL (III)	0,00	0,00	0,00	0,00
Alienação de Bens, Direitos e Ativos	0,00	0,00	0,00	0,00
Amortização de Empréstimos	0,00	0,00	0,00	0,00
Outras Receitas de Capital	0,00	0,00	0,00	0,00
RECEITAS CORRENTES (IX)	0,00	0,00	0,00	0,00
Receita de Contribuições dos Segurados	0,00	0,00	0,00	0,00
Pessoal Civil	0,00	0,00	0,00	0,00
Ativo	0,00	0,00	0,00	0,00
Inativo	0,00	0,00	0,00	0,00
Pensionista	0,00	0,00	0,00	0,00
Militar	0,00	0,00	0,00	0,00
Ativo	0,00	0,00	0,00	0,00
Inativo	0,00	0,00	0,00	0,00
Pensionista	0,00	0,00	0,00	0,00
Receita de Contribuições Patronais	0,00	0,00	0,00	0,00
Pessoal Civil	0,00	0,00	0,00	0,00
Ativo	0,00	0,00	0,00	0,00
Inativo	0,00	0,00	0,00	0,00
Pensionista	0,00	0,00	0,00	0,00
Militar	0,00	0,00	0,00	0,00
Ativo	0,00	0,00	0,00	0,00
Inativo	0,00	0,00	0,00	0,00
Pensionista	0,00	0,00	0,00	0,00
Em Regime de Parcelamento de Débitos	0,00	0,00	0,00	0,00
Receita Patrimonial	0,00	0,00	0,00	0,00
Receitas Imobiliárias	0,00	0,00	0,00	0,00
Receitas de Valores Mobiliários	0,00	0,00	0,00	0,00
Outras Receitas Patrimoniais	0,00	0,00	0,00	0,00
Receita de Serviços	0,00	0,00	0,00	0,00
Outras Receitas Correntes	0,00	0,00	0,00	0,00
Compensação Previdenciária do RGPS para o RPPS	0,00	0,00	0,00	0,00
Demais Receitas Correntes	0,00	0,00	0,00	0,00
RECEITAS DE CAPITAL (X)	0,00	0,00	0,00	0,00
Alienação de Bens, Direitos e Ativos	0,00	0,00	0,00	0,00
Amortização de Empréstimos	0,00	0,00	0,00	0,00
Outras Receitas de Capital	0,00	0,00	0,00	0,00
TOTAL DAS RECEITAS PREVIDENCIÁRIAS - RPPS (IV) = (I + III - II)	0,00	0,00	0,00	0,00



CONSORCIO INTERMUNICIPAL DE SAUDE DE IVAIPORA
CONSÓRCIO PÚBLICO
ESTADO DO PARANÁ
RELATÓRIO RESUMIDO DA EXECUÇÃO ORÇAMENTÁRIA
DEMONSTRATIVO DAS RECEITAS E DESPESAS PREVIDENCIÁRIAS DO REGIME
PRÓPRIO DE PREVIDÊNCIA DOS SERVIDORES
ORÇAMENTO DA SEGURIDADE SOCIAL
JANEIRO A DEZEMBRO 2.018/BIMESTRE NOVEMBRO-DEZEMBRO

RREO – Anexo 4 (LRF, art.53, inciso II)

RS 1,00

DESPESAS PREVIDENCIÁRIAS -RPPS	DOTAÇÃO INICIAL	DOTAÇÃO ATUALIZADA	DESPESAS EMPENHADAS		DESPESAS LIQUIDADAS		INSCRITAS EM RESTOS A PAGAR NÃO PROCESSADOS	
			até o Bimestre 2018	até o Bimestre 2017	até o Bimestre 2018	até o Bimestre 2017	até o Bimestre 2018	até o Bimestre 2017
ADMINISTRAÇÃO (V)	0,00	0,00	0,00	0,00	0,00	0,00	0,00	0,00
Despesas Correntes	0,00	0,00	0,00	0,00	0,00	0,00	0,00	0,00
Despesas de Capital	0,00	0,00	0,00	0,00	0,00	0,00	0,00	0,00
PREVIDÊNCIA (VI)	0,00	0,00	0,00	0,00	0,00	0,00	0,00	0,00
Benefícios - Civil	0,00	0,00	0,00	0,00	0,00	0,00	0,00	0,00
Aposentadorias	0,00	0,00	0,00	0,00	0,00	0,00	0,00	0,00
Pensões	0,00	0,00	0,00	0,00	0,00	0,00	0,00	0,00
Outros Benefícios Previdenciários	0,00	0,00	0,00	0,00	0,00	0,00	0,00	0,00
Benefícios - Militar	0,00	0,00	0,00	0,00	0,00	0,00	0,00	0,00
Reformas	0,00	0,00	0,00	0,00	0,00	0,00	0,00	0,00
Pensões	0,00	0,00	0,00	0,00	0,00	0,00	0,00	0,00
Outros Benefícios Previdenciários	0,00	0,00	0,00	0,00	0,00	0,00	0,00	0,00
Outras Despesas Previdenciárias	0,00	0,00	0,00	0,00	0,00	0,00	0,00	0,00
Compensação Previdenciária do RPPS para o RGPS	0,00	0,00	0,00	0,00	0,00	0,00	0,00	0,00
Demais Despesas Previdenciárias	0,00	0,00	0,00	0,00	0,00	0,00	0,00	0,00
TOTAL DAS DESPESAS PREVIDENCIÁRIAS RPPS (VII) = (V + VI)	0,00	0,00	0,00	0,00	0,00	0,00	0,00	0,00

RESULTADO PREVIDENCIÁRIO (VIII) = (IV - VII)	0,00	0,00	0,00	0,00	0,00	0,00	0,00	0,00
---	-------------	-------------	-------------	-------------	-------------	-------------	-------------	-------------

RECURSOS RPPS ARRECADADOS EM EXERCÍCIOS ANTERIORES	PREVISÃO ORÇAMENTÁRIA							
VALOR	0,00							

RESERVA ORÇAMENTÁRIA DO RPPS	PREVISÃO ORÇAMENTÁRIA							
VALOR	0,00							

APORTES DE RECURSOS PARA O PLANO PREVIDENCIÁRIO DO RPPS	APORTES REALIZADOS							
Plano de Amortização - Contribuição Patronal Suplementar								
Plano de Amortização - Aporte Periódico de Valores Predefinidos								
Outros Aportes para o RPPS								
Recursos para Cobertura de Déficit Financeiro								

BENS E DIREITOS DO RPPS	PERÍODO DE REFERÊNCIA	
	2018	2017
Caixa e Equivalentes de Caixa	0,00	0,00
Investimentos e Aplicações	0,00	0,00
Outros Bens e Direitos	0,00	0,00

PLANO FINANCEIRO

RECEITAS PREVIDENCIÁRIAS - RPPS	PREVISÃO INICIAL	PREVISÃO ATUALIZADA	RECEITAS REALIZADAS	
			até o Bimestre 2018	até o Bimestre 2017
TOTAL DAS RECEITAS PREVIDENCIÁRIAS - RPPS (XI) = (IX + X)				



CONSORCIO INTERMUNICIPAL DE SAUDE DE IVAIPORA
CONSÓRCIO PÚBLICO
ESTADO DO PARANÁ
RELATÓRIO RESUMIDO DA EXECUÇÃO ORÇAMENTÁRIA
DEMONSTRATIVO DAS RECEITAS E DESPESAS PREVIDENCIÁRIAS DO REGIME
PRÓPRIO DE PREVIDÊNCIA DOS SERVIDORES
ORÇAMENTO DA SEGURIDADE SOCIAL
JANEIRO A DEZEMBRO 2.018/BIMESTRE NOVEMBRO-DEZEMBRO

RREO – Anexo 4 (LRF, art.53, inciso II)

RS 1,00

DESPESAS PREVIDENCIÁRIAS -RPPS	DOTAÇÃO INICIAL	DOTAÇÃO ATUALIZADA	DESPESAS EMPENHADAS		DESPESAS LIQUIDADAS		INSCRITAS EM RESTOS A PAGAR NÃO PROCESSADOS	
			até o Bimestre 2018	até o Bimestre 2017	até o Bimestre 2018	até o Bimestre 2017	até o Bimestre 2018	até o Bimestre 2017
ADMINISTRAÇÃO (XII)	0,00	0,00	0,00	0,00	0,00	0,00	0,00	0,00
Despesas Correntes	0,00	0,00	0,00	0,00	0,00	0,00	0,00	0,00
Despesas de Capital	0,00	0,00	0,00	0,00	0,00	0,00	0,00	0,00
PREVIDÊNCIA (XIII)	0,00	0,00	0,00	0,00	0,00	0,00	0,00	0,00
Benefícios - Civil	0,00	0,00	0,00	0,00	0,00	0,00	0,00	0,00
Aposentadorias	0,00	0,00	0,00	0,00	0,00	0,00	0,00	0,00
Pensões	0,00	0,00	0,00	0,00	0,00	0,00	0,00	0,00
Outros Benefícios Previdenciários	0,00	0,00	0,00	0,00	0,00	0,00	0,00	0,00
Benefícios - Militar	0,00	0,00	0,00	0,00	0,00	0,00	0,00	0,00
Reformas	0,00	0,00	0,00	0,00	0,00	0,00	0,00	0,00
Pensões	0,00	0,00	0,00	0,00	0,00	0,00	0,00	0,00
Outros Benefícios Previdenciários	0,00	0,00	0,00	0,00	0,00	0,00	0,00	0,00
Outras Despesas Previdenciárias	0,00	0,00	0,00	0,00	0,00	0,00	0,00	0,00
Compensação Previdenciária do RPPS para o RGPS	0,00	0,00	0,00	0,00	0,00	0,00	0,00	0,00
Demais Despesas Previdenciárias	0,00	0,00	0,00	0,00	0,00	0,00	0,00	0,00
TOTAL DAS DESPESAS PREVIDENCIÁRIAS RPPS (XIV) = (XII + XIII)	0,00	0,00	0,00	0,00	0,00	0,00	0,00	0,00
RESULTADO PREVIDENCIÁRIO (XV) = (XI - XIV)	0,00	0,00	0,00	0,00	0,00	0,00	0,00	0,00
APORTES DE RECURSOS PARA O PLANO FINANCEIRO DO RPPS	APORTES REALIZADOS							
Recursos para Cobertura de Déficit Financeiro								
Recursos para Formação de Reserva								

LUCAS GOMES STEFANI
CONTADOR

FABIANA PIRES BERTI
Tesoureiro

CLODOALDO FERNANDES DOS SANT
Presidente



CONSORCIO INTERMUNICIPAL DE SAUDE DE IVAIPORA
CONSÓRCIO PÚBLICO
ESTADO DO PARANÁ
RELATÓRIO RESUMIDO DA EXECUÇÃO ORÇAMENTÁRIA
DEMONSTRATIVO DAS RECEITAS DE OPERAÇÕES DE CRÉDITO E DESPESAS DE CAPITAL
ORÇAMENTOS FISCAL E DA SEGURIDADE SOCIAL
JANEIRO A DEZEMBRO 2.018/BIMESTRE NOVEMBRO-DEZEMBRO

RREO – ANEXO 9 (LRF, Art. 53, inciso I)

RS 1,00

<u>RECEITAS</u>	PREVISÃO ATUALIZADA	RECEITAS REALIZADAS	SALDO NÃO REALIZADO
	(a)	(b)	(c) = (a - b)
RECEITAS DE OPERAÇÕES DE CRÉDITO (I)	0,00	0,00	0,00

<u>DESPESAS</u>	DOTAÇÃO ATUALIZADA	DESPESAS EMPENHADAS	DESPESAS LIQUIDADAS	DESPESAS INSCRITAS EM RESTOS A PAGAR NÃO PROCESSADOS	SALDO NÃO EXECUTADO
	(d)	(e)			(f) = (d - e)
DESPESAS DE CAPITAL	633.700,00	160.766,88	160.766,88	0,00	472.933,12
(-) Incentivos Fiscais a Contribuinte	0,00	0,00	0,00	0,00	0,00
(-) Incentivos Fiscais a Contribuinte por Instituições Financeiras	0,00	0,00	0,00	0,00	0,00
DESPESA DE CAPITAL LÍQUIDA (II)	633.700,00	160.766,88	160.766,88	0,00	472.933,12
RESULTADO PARA APURAÇÃO DA REGRA DE OUROS (III) = (I - II)	-633.700,00	-160.766,88	-	-	-472.933,12

FON TE: Sistema Elotech Gestão Pública, Unidade Responsável CONSORCIO INTERMUNICIPAL DE SAUDE DE IVAIPORA, emitido em 25/mar/2019 as 16h e 25m.

Nota: Operações de Crédito descritas na CF, art. 167, inciso III

LUCAS GOMES STEFANI
CONTADOR

FABIANA PIRES BERTI
Tesoureiro

CLODOALDO FERNANDES DOS SANT
Presidente



CONSORCIO INTERMUNICIPAL DE SAUDE DE IVAIPORA
CONSÓRCIO PÚBLICO
ESTADO DO PARANÁ
RELATÓRIO RESUMIDO DA EXECUÇÃO ORÇAMENTÁRIA
DEMONSTRATIVO DOS RESULTADOS PRIMÁRIO E NOMINAL
ORÇAMENTOS FISCAL E DA SEGURIDADE SOCIAL
JANEIRO A DEZEMBRO 2.018/BIMESTRE NOVEMBRO-DEZEMBRO

RREO – Anexo 6 (LRF, art 53, inciso III)

Em reais

ACIMA DA LINHA

RECEITAS PRIMÁRIAS	PREVISÃO ATUALIZADA	Até o Bimestre / 2018	
		RECEITAS REALIZADAS (a)	
RECEITAS CORRENTES (I)	7.903.085,00	6.574.195,67	
Impostos, Taxas e Contribuições de Melhoria	0,00	0,00	
IPTU	0,00	0,00	
ISS	0,00	0,00	
ITBI	0,00	0,00	
IRRF	0,00	0,00	
Outros Impostos, Taxas e Contribuições de Melhoria	0,00	0,00	
Contribuições	0,00	0,00	
Receita Patrimonial	81.370,00	19.836,92	
Aplicações Financeiras (II)	81.370,00	19.836,92	
Outras Receitas Patrimoniais	0,00	0,00	
Transferências Correntes	7.801.715,00	6.457.514,50	
Cota-Parte do FPM	0,00	0,00	
Cota-Parte do ICMS	0,00	0,00	
Cota-Parte do IPVA	0,00	0,00	
Cota-Parte do ITR	0,00	0,00	
Transferências da LC 87/1996	0,00	0,00	
Transferências da LC 61/1989	0,00	0,00	
Transferências do FUNDEB	0,00	0,00	
Outras Transferências Correntes	7.801.715,00	6.457.514,50	
Demais Receitas Correntes	20.000,00	96.844,25	
Outras Receitas Financeiras (III)	0,00	0,00	
Receitas Correntes Restantes	20.000,00	96.844,25	
RECEITAS PRIMARIAS CORRENTES (IV) = (I - II - III)	7.821.715,00	6.554.358,75	
RECEITAS DE CAPITAL (V)	570.780,37	0,00	
Operações de Crédito (VI)	0,00	0,00	
Amortização de Empréstimos (VII)	0,00	0,00	
Alienação de Bens	0,00	0,00	
Receitas de Alienação de Investimentos Temporários (VIII)	0,00	0,00	
Receitas de Alienação de Investimentos Permanentes (IX)	0,00	0,00	
Outras Alienações de Bens	0,00	0,00	
Transferências de Capital	570.780,37	0,00	
Convênios	0,00	0,00	
Outras Transferências de Capital	570.780,37	0,00	
Outras Receitas de Capital	0,00	0,00	
Outras Receitas de Capital Não Primárias (X)	0,00	0,00	
Outras Receitas de Capital Primárias	0,00	0,00	
RECEITAS PRIMARIAS DE CAPITAL (XI) = (V - VI - VII - VIII - IX - X)	570.780,37	0,00	
RECEITA PRIMARIA TOTAL (XII) = (IV + XI)	8.392.495,37	6.554.358,75	

DESPESAS PRIMÁRIAS	DOTAÇÃO ATUALIZADA	Até o Bimestre / 2018					
		DESPESAS EMPENHADAS	DESPESAS LIQUIDADAS	DESPESAS PAGAS (a)	RESTOS A PAGAR PROCESSADOS PAGOS (b)	RESTOS A PAGAR NÃO PROCESSADOS	
						LIQUIDADOS	PAGOS (c)
DESPESAS CORRENTES (XIII)	7.622.337,98	6.396.623,62	6.358.461,54	6.255.540,37	91.220,40	18.564,00	18.564,00
Pessoal e Encargos Sociais	1.283.030,00	969.595,74	967.875,65	967.875,65	0,00	0,00	0,00
Juros e Encargos da Dívida (XIV)	3.090,00	0,00	0,00	0,00	0,00	0,00	0,00
Outras Despesas Correntes	6.336.217,98	5.427.027,88	5.390.585,89	5.287.664,72	91.220,40	18.564,00	18.564,00
Transferências Constitucionais e Legais	36.115,50	9.615,50	9.615,50	9.615,50	0,00	0,00	0,00
Demais Despesas Correntes	6.300.102,48	5.417.412,38	5.380.970,39	5.278.049,22	91.220,40	18.564,00	18.564,00
DESPESAS PRIMARIAS CORRENTES (XV) = (XIII - XIV)	7.619.247,98	6.396.623,62	6.358.461,54	6.255.540,37	91.220,40	18.564,00	18.564,00
DESPESAS DE CAPITAL (XVI)	633.700,00	160.766,88	160.766,88	160.766,88	688,38	0,00	0,00
Investimentos	624.700,00	153.044,30	153.044,30	153.044,30	0,00	0,00	0,00
Inversões Financeiras	0,00	0,00	0,00	0,00	0,00	0,00	0,00
Concessão de Empréstimos e Financiamentos (XVII)	0,00	0,00	0,00	0,00	0,00	0,00	0,00
Aquisição de Título de Capital já Integralizado (XVIII)	0,00	0,00	0,00	0,00	0,00	0,00	0,00
Aquisição de Título de Crédito (XIX)	0,00	0,00	0,00	0,00	0,00	0,00	0,00
Demais Inversões Financeiras	0,00	0,00	0,00	0,00	0,00	0,00	0,00
Amortização da Dívida (XX)	9.000,00	7.722,58	7.722,58	7.722,58	688,38	0,00	0,00
DESPESAS PRIMÁRIAS DE CAPITAL (XXI) = (XVI - XVII - XVIII - XX)	624.700,00	153.044,30	153.044,30	153.044,30	0,00	0,00	0,00
RESERVA DE CONTINGÊNCIA (XXII)	50.000,00	-	-	-	-	-	-



CONSORCIO INTERMUNICIPAL DE SAUDE DE IVAIPORA
CONSÓRCIO PÚBLICO
ESTADO DO PARANÁ
RELATÓRIO RESUMIDO DA EXECUÇÃO ORÇAMENTÁRIA
DEMONSTRATIVO DOS RESULTADOS PRIMÁRIO E NOMINAL
ORÇAMENTOS FISCAL E DA SEGURIDADE SOCIAL
JANEIRO A DEZEMBRO 2.018/BIMESTRE NOVEMBRO-DEZEMBRO

Continuação

RREO – Anexo 6 (LRF, art 53, inciso III)

Em reais

DESPESA PRIM?RIA TOTAL (XXIII) = (XV + XXI + XXII)	8.293.947,98	6.549.667,92	6.511.505,84	6.408.584,67	91.220,40	18.564,00	18.564,00
RESULTADO PRIM?RIO - Acima da Linha (XXIV) = [XIIa - (XXIIIa + XXIIIb + XXIIIc)]							35.989,68
META FISCAL PARA O RESULTADO PRIMÁRIO							VALOR CORRENTE
Meta fixada no Anexo de Metas Fiscais da LDO para o exercício de referência							0,00
JUROS NOMINAIS							Até o Bimestre / 2018
							VALOR INCORRIDO
JUROS E ENCARGOS ATIVOS (XXV)							0,00
JUROS E ENCARGOS PASSIVOS (XXVI)							0,00
RESULTADO NOMINAL - Acima da Linha (XXVII) = XXIV + (XXV - XXVI)							35.989,68
META FISCAL PARA O RESULTADO NOMINAL							VALOR CORRENTE
Meta fixada no Anexo de Metas Fiscais da LDO para o exercício de referência							0,00
ABAIXO DA LINHA							
CÁLCULO DO RESULTADO NOMINAL					SALDO		
					Em 31/Dez/2017 (a)	Até o Bimestre (b)	
DÍVIDA CONSOLIDADA (XXVIII)					0,00	0,00	
DEDUÇÕES (XXIX)					0,00	0,00	
Disponibilidade de Caixa					0,00	0,00	
Disponibilidade de Caixa Bruta					0,00	0,00	
(-) Restos a Pagar Processados (XXX)					0,00	0,00	
Demais Haveres Financeiros					0,00	0,00	
DÍVIDA CONSOLIDADA LÍQUIDA (XXXI) = (XXVIII - XXIX)					0,00	0,00	
RESULTADO NOMINAL - Abaixo da Linha (XXXII) = (XXXIa - XXXIb)					0,00		
AJUSTE METODOLÓGICO					Até o Bimestre / 2018		
VARIAÇÃO SALDO RPP = (XXXIII) = (XXXa - XXXb)					0,00		
RECEITA DE ALIENAÇÃO DE INVESTIMENTOS PERMANENTES (IX)					0,00		
PASSIVOS RECONHECIDOS NA DC (XXXIV)					0,00		
OUTROS AJUSTES (XXXV)					35.989,68		
RESULTADO NOMINAL AJUSTADO - Abaixo da Linha (XXXVI) = (XXXII - XXXIII - IX + XXXIV + XXXV)					35.989,68		
RESULTADO PRIMÁRIO - Abaixo da Linha (XXXVII) = XXXVI - (XXV - XXVI)					35.989,68		
INFORMAÇÕES ADICIONAIS					PREVISÃO ORÇAMENTÁRIA		
SALDO DE EXERCÍCIOS ANTERIORES					0,00		
Recursos Arrecadados em Exercícios Anteriores - RPPS					0,00		
Superávit Financeiro Utilizado para Abertura e Reabertura de Créditos Adicionais					0,00		
RESERVA ORÇAMENTÁRIA DO RPPS					0,00		

FON TE: Sistema Elotech Gestão Pública, Unidade Responsável CONSORCIO INTERMUNICIPAL DE SAUDE DE IVAIPORA, emitido em 25/mar/2019 as 16h e 24m.

LUCAS GOMES STEFANI
CONTADOR

FABIANA PIRES BERTI
Tesoureiro

CLODOALDO FERNANDES DOS SANT
Presidente



CONSORCIO INTERMUNICIPAL DE SAUDE DE IVAIPORA
CONSÓRCIO PÚBLICO
ESTADO DO PARANÁ
RELATÓRIO RESUMIDO DA EXECUÇÃO ORÇAMENTÁRIA
DEMONSTRATIVO DAS RECEITAS E DESPESAS COM MANUTENÇÃO
E DESENVOLVIMENTO DO ENSINO - MDE
ORÇAMENTO FISCAL E DA SEGURIDADE SOCIAL
JANEIRO A DEZEMBRO 2.018/BIMESTRE NOVEMBRO-DEZEMBRO

RREO – ANEXO 8 (LDB, art. 72)

RS 1,00

RECEITAS DO ENSINO

RECEITA RESULTANTE DE IMPOSTOS (caput do art. 212 da Constituição)	PREVISÃO INICIAL	PREVISÃO ATUALIZADA (a)	RECEITAS REALIZADAS		% (c)=(b/a) *100
			no Período	Até o Período (b)	
1- RECEITAS DE IMPOSTOS	0,00	0,00	0,00	0,00	0,00
1.1- Receita Resultante do Imposto sobre a Propriedade Predial e Territorial Urbana – IPTU	0,00	0,00	0,00	0,00	0,00
1.1.1- IPTU	0,00	0,00	0,00	0,00	0,00
1.1.2- Multas, Juros de Mora, Dívida Ativa e Outros Encargos do IPTU	0,00	0,00	0,00	0,00	0,00
1.2- Receita Resultante do Imposto sobre Transmissão Inter Vivos – ITBI	0,00	0,00	0,00	0,00	0,00
1.2.1- ITBI	0,00	0,00	0,00	0,00	0,00
1.2.2- Multas, Juros de Mora, Dívida Ativa e Outros Encargos do ITBI	0,00	0,00	0,00	0,00	0,00
1.3- Receita Resultante do Imposto sobre Serviços de Qualquer Natureza – ISS	0,00	0,00	0,00	0,00	0,00
1.3.1- ISS	0,00	0,00	0,00	0,00	0,00
1.3.2- Multas, Juros de Mora, Dívida Ativa e Outros Encargos do ISS	0,00	0,00	0,00	0,00	0,00
1.4- Receita Resultante do Imposto de Renda Retido na Fonte – IRRF	0,00	0,00	0,00	0,00	0,00
1.5- Receita Resultante do Imposto Territorial Rural – ITR (CF,art, 153, 4º, inciso III)	0,00	0,00	0,00	0,00	0,00
1.5.1- ITR	0,00	0,00	0,00	0,00	0,00
1.5.2- Multas, Juros de Mora, Dívida Ativa e Outros Encargos do ITR	0,00	0,00	0,00	0,00	0,00
2- RECEITAS DE TRANSFERÊNCIAS CONSTITUCIONAIS E LEGAIS	0,00	0,00	0,00	0,00	0,00
2.1- Cota-Parte FPM	0,00	0,00	0,00	0,00	0,00
2.1.1- Parcela Referente à CF. art. 159, I, alínea b	0,00	0,00	0,00	0,00	0,00
2.1.2- Parcela referente à CF, art. 159, I, alínea d	0,00	0,00	0,00	0,00	0,00
2.1.3- Parcela referente à CF, art. 159, I, alínea e	0,00	0,00	0,00	0,00	0,00
2.2- Cota-Parte ICMS	0,00	0,00	0,00	0,00	0,00
2.3- ICMS-Desoneração – L.C. nº87/1996	0,00	0,00	0,00	0,00	0,00
2.4- Cota-Parte IPI-Exportação	0,00	0,00	0,00	0,00	0,00
2.5- Cota-Parte ITR	0,00	0,00	0,00	0,00	0,00
2.6- Cota-Parte IPVA	0,00	0,00	0,00	0,00	0,00
2.7- Cota-Parte IOF-Ouro	0,00	0,00	0,00	0,00	0,00
3- TOTAL DA RECEITA DE IMPOSTOS (1 + 2)	0,00	0,00	0,00	0,00	0,00
RECEITAS ADICIONAIS PARA FINANCIAMENTO DO ENSINO	PREVISÃO INICIAL	PREVISÃO ATUALIZADA (a)	RECEITAS REALIZADAS		% (c)=(b/a) *100
4- RECEITA DA APLICAÇÃO FINANCEIRA DE OUTROS RECURSOS DE IMPOSTOS VINCULADOS AO ENSINO	0,00	0,00	0,00	0,00	0,00
5- RECEITA DE TRANSFERÊNCIAS DO FNDE	0,00	0,00	0,00	0,00	0,00
5.1- Transferências do Salário-Educação	0,00	0,00	0,00	0,00	0,00
5.2- Transferências Diretas - PDDE	0,00	0,00	0,00	0,00	0,00
5.3- Transferências Diretas - PNAE	0,00	0,00	0,00	0,00	0,00
5.4- Transferências Diretas - PNATE	0,00	0,00	0,00	0,00	0,00
5.5- Outras Transferências do FNDE	0,00	0,00	0,00	0,00	0,00
5.6- Aplicação Financeira dos Recursos do FNDE	0,00	0,00	0,00	0,00	0,00
6- RECEITA DE TRANSFERÊNCIAS DE CONVÊNIOS	0,00	0,00	0,00	0,00	0,00
6.1- Transferências de Convênios	0,00	0,00	0,00	0,00	0,00
6.2- Aplicações Financeiras dos Recursos de Convênios	0,00	0,00	0,00	0,00	0,00
7- RECEITA DE OPERAÇÕES DE CRÉDITO	0,00	0,00	0,00	0,00	0,00
8- OUTRAS RECEITAS PARA FINANCIAMENTO DO ENSINO	0,00	0,00	0,00	0,00	0,00
9- TOTAL DAS RECEITAS ADICIONADAS PARA FINANCIAMENTO DO ENSINO (4+5+6+7+8)	0,00	0,00	0,00	0,00	0,00



CONSORCIO INTERMUNICIPAL DE SAUDE DE IVAIPORA
CONSÓRCIO PÚBLICO
ESTADO DO PARANÁ
RELATÓRIO RESUMIDO DA EXECUÇÃO ORÇAMENTÁRIA
DEMONSTRATIVO DAS RECEITAS E DESPESAS COM MANUTENÇÃO
E DESENVOLVIMENTO DO ENSINO - MDE
ORÇAMENTO FISCAL E DA SEGURIDADE SOCIAL
JANEIRO A DEZEMBRO 2.018/BIMESTRE NOVEMBRO-DEZEMBRO

RREO – ANEXO 8 (LDB, art. 72)

RS 1,00

FUNDEB

RECEITAS DO FUNDEB	PREVISÃO INICIAL	PREVISÃO ATUALIZADA (a)	RECEITAS REALIZADAS		% (c)=(b/a)*100
			no Período	Até o Período (b)	
10- RECEITAS DESTINADAS AO FUNDEB	0,00	0,00	0,00	0,00	0,00
10.1- Cota-Parte FPM Destinada ao FUNDEB - (20% 2.1)	0,00	0,00	0,00	0,00	0,00
10.2- Cota-Parte ICMS Destinada ao FUNDEB - (20% 2.2)	0,00	0,00	0,00	0,00	0,00
10.3- ICMS-Desoneração Destinada ao FUNDEB - (20% 2.3)	0,00	0,00	0,00	0,00	0,00
10.4- Cota-Parte IPI-Exportação Destinada ao FUNDEB - (20% 2.4)	0,00	0,00	0,00	0,00	0,00
10.5- Cota-Parte ITR ou ITR Arrecadados Destinados ao FUNDEB – (20% de (1.5 + 2.5))	0,00	0,00	0,00	0,00	0,00
10.6- Cota-Parte IPVA Destinada ao FUNDEB - (20% 2.6)	0,00	0,00	0,00	0,00	0,00
11- RECEITAS RECEBIDAS DO FUNDEB	0,00	0,00	0,00	0,00	0,00
11.1- Transferências de Recursos do FUNDEB	0,00	0,00	0,00	0,00	0,00
11.2- Complementação da União ao FUNDEB	0,00	0,00	0,00	0,00	0,00
11.3- Receita de Aplicação Financeira dos Recursos do FUNDEB	0,00	0,00	0,00	0,00	0,00
12- RESULTADO LÍQUIDO DAS TRANSFERÊNCIAS DO FUNDEB (11.1 - 10)	0,00	0,00	0,00	0,00	0,00

[SE RESULTADO LÍQUIDO DA TRANSFERÊNCIA (12) > 0] = ACRÉSCIMO RESULTANTE DAS TRANSFERÊNCIAS DO FUNDEB

[SE RESULTADO LÍQUIDO DA TRANSFERÊNCIA (12) < 0] = DECRÉSCIMO RESULTANTE DAS TRANSFERÊNCIAS DO FUNDEB

DESPESAS DO FUNDEB	DOTAÇÃO INICIAL	DOTAÇÃO ATUALIZADA (d)	DESPESAS EMPENHADAS		DESPESAS LIQUIDADAS		INSCRITAS EM RESTOS A PAGAR NÃO PROCESSADOS (i)
			Até o Período (e)	% (f) = (e/d)x100	Até o Período (g)	% (h) = (g/d)x100	
13- PAGAMENTO DOS PROFISSIONAIS DO MAGISTÉRIO	0,00	0,00	0,00	0,00	0,00	0,00	0,00
13.1- Com Educação Infantil	0,00	0,00	0,00	0,00	0,00	0,00	0,00
13.2- Com Ensino Fundamental	0,00	0,00	0,00	0,00	0,00	0,00	0,00
14- OUTRAS DESPESAS	0,00	0,00	0,00	0,00	0,00	0,00	0,00
14.1- Com Educação Infantil	0,00	0,00	0,00	0,00	0,00	0,00	0,00
14.2- Com Ensino Fundamental	0,00	0,00	0,00	0,00	0,00	0,00	0,00
15- TOTAL DAS DESPESAS DO FUNDEB (13+14)	0,00	0,00	0,00	0,00	0,00	0,00	0,00

DEDUÇÕES PARA FINS DE LIMITE DO FUNDEB PARA PAGAMENTO DOS PROFISSIONAIS DO MAGISTÉRIO	VALOR
16- RESTOS A PAGAR INSCRITOS NO EXERCÍCIO SEM DISPONIBILIDADE FINANCEIRA DE RECURSOS DO FUNDEB	0,00
16.1 - FUNDEB 60%	0,00
16.2 - FUNDEB 40%	0,00
17- DESPESAS CUSTEADAS COM SUPERÁVIT FINANCEIRO, DO EXERCÍCIO ANTERIOR, DO FUNDEB	0,00
17.1 - FUNDEB 60%	0,00
17.2 - FUNDEB 40%	0,00
18- TOTAL DAS DEDUÇÕES CONSIDERADAS PARA FINS DE LIMITE DO FUNDEB (16+17)	0,00

INDICADORES DO FUNDEB	VALOR
19- TOTAL DAS DESPESAS DO FUNDEB PARA FINS DE LIMITE (15 - 18)	0,00
19.1 - Mínimo de 60% do FUNDEB na Remuneração do Magistério (13 - (16.1 + 17.1)) / (11) x 100) %	0,00
19.2 - Máximo de 40% em Despesa com MDE, que não Remuneração do Magistério (14 - (16.2 + 17.2)) / (11) x 100) %	0,00
19.3 - Máximo de 5% não Aplicado no Exercício (100 - (19.1 + 19.2)) %	100,00

CONTROLE DA UTILIZAÇÃO DE RECURSOS NO EXERCÍCIO SUBSEQUENTE	VALOR
20- RECURSOS RECEBIDOS DO FUNDEB NO EXERCÍCIO ANTERIOR QUE NÃO FORAM UTILIZADOS	0,00
21- DESPESAS CUSTEADAS COM SALDO DO ITEM 20 ATE O 1º TRIMESTRE DO EXERCÍCIO	0,00



CONSORCIO INTERMUNICIPAL DE SAUDE DE IVAIPORA
CONSÓRCIO PÚBLICO
ESTADO DO PARANÁ
RELATÓRIO RESUMIDO DA EXECUÇÃO ORÇAMENTÁRIA
DEMONSTRATIVO DAS RECEITAS E DESPESAS COM MANUTENÇÃO
E DESENVOLVIMENTO DO ENSINO - MDE
ORÇAMENTO FISCAL E DA SEGURIDADE SOCIAL
JANEIRO A DEZEMBRO 2.018/BIMESTRE NOVEMBRO-DEZEMBRO

Continuação

RREO – ANEXO 8 (LDB, art. 72)

RS 1,00

DESPESAS COM AÇÕES TÍPICAS DE MDE	DOTAÇÃO INICIAL	DOTAÇÃO ATUALIZADA (d)	DESPESAS EMPENHADAS		DESPESAS LIQUIDADAS		INSCRITAS EM RESTOS A PAGAR NÃO PROCESSADOS (i)
			Até o Período (e)	% (f) = (e/d)x100	Até o Período (g)	% (h) = (g/d)x100	
22- EDUCAÇÃO INFANTIL	0,00	0,00	0,00	0,00	0,00	0,00	0,00
22.1 - Creche	0,00	0,00	0,00	0,00	0,00	0,00	0,00
22.1.1 - Despesas Custeadas com Recursos do Fundeb	0,00	0,00	0,00	0,00	0,00	0,00	0,00
22.1.2 - Despesas Custeadas com Outros Recursos de Impostos	0,00	0,00	0,00	0,00	0,00	0,00	0,00
22.2 - Pré-escola	0,00	0,00	0,00	0,00	0,00	0,00	0,00
22.2.1 - Despesas Custeadas com Recursos do Fundeb	0,00	0,00	0,00	0,00	0,00	0,00	0,00
22.2.2 - Despesas Custeadas com Outros Recursos de Impostos	0,00	0,00	0,00	0,00	0,00	0,00	0,00
23- ENSINO FUNDAMENTAL	0,00	0,00	0,00	0,00	0,00	0,00	0,00
23.1- Despesas Custeadas com Recursos do Fundeb	0,00	0,00	0,00	0,00	0,00	0,00	0,00
23.2- Despesas Custeadas com Outros Recursos de Impostos	0,00	0,00	0,00	0,00	0,00	0,00	0,00
23.9- (-) Dedução de Despesas indevidamente contabilizadas	0,00	0,00	0,00	0,00	0,00	0,00	0,00
24- ENSINO MÉDIO	0,00	0,00	0,00	0,00	0,00	0,00	0,00
25- ENSINO SUPERIOR	0,00	0,00	0,00	0,00	0,00	0,00	0,00
26- ENSINO PROFISSIONAL NÃO INTEGRADO AO ENS. RE	0,00	0,00	0,00	0,00	0,00	0,00	0,00
27- OUTRAS	0,00	0,00	0,00	0,00	0,00	0,00	0,00
28- TOTAL DAS DESPESAS COM AÇÕES TÍPICAS DE MANUTENÇÃO E DESENVOLVIMENTO DO ENSINO (22+23+24+25+26+27)	0,00	0,00	0,00	0,00	0,00	0,00	0,00

DEDUÇÕES CONSIDERADAS PARA FINS DE LIMITE CONSTITUCIONAL	VALOR
29- RESULTADO LÍQUIDO DAS TRANSFERÊNCIAS DO FUNDEB = (12)	0,00
30- DESPESAS CUSTEADAS COM A COMPLEMENTAÇÃO DO FUNDEB NO EXERCÍCIO	0,00
32- DESPESAS CUSTEADAS COM O SUPERÁVIT FINANCEIRO, DO EXERCÍCIO ANTERIOR, DO FUNDEB	0,00
33- DESPESAS CUSTEADAS COM O SUPERÁVIT FINANCEIRO, DO EXERCÍCIO ANTERIOR, DE OUTROS RECURSOS DE IMPOSTOS	0,00
34- RESTOS A PAGAR INSCRITOS NO EXERCÍCIO SEM DISPONIBILIDADE FINANCEIRA DE RECURSOS DE IMPOSTOS VINCULADOS AO ENSINO	0,00
35- CANCELAMENTO, NO EXERCÍCIO, DE RESTOS A PAGAR INSCRITOS COM DISPONIBILIDADE FINANCEIRA DE RECURSOS DE IMPOSTOS VINCULADOS AO ENSINO = (45j)	0,00
36- TOTAL DAS DEDUÇÕES CONSIDERADAS PARA FINS DE LIMITE CONSTITUCIONAL (29+ 30 + 32 + 33 + 34 + 35) DE IMPOSTOS VINCULADOS AO ENSINO = (46g)	0,00
37- TOTAL DAS DESPESAS PARA FINS DE LIMITE((22+23) - 36)	0,00
38- PERCENTUAL DE APLICAÇÃO EM MDE SOBRE A RECEITA LÍQUIDA DE IMPOSTOS ((37) / (3) * 100) - LIMITE CONSTITUCIONAL 25	0,00

OUTRAS INFORMAÇÕES PARA CONTROLE

OUTRAS DESPESAS CUSTEADAS COM RECEITAS ADICIONAIS PARA FINANCIAMENTO DO ENSINO	DOTAÇÃO INICIAL	DOTAÇÃO ATUALIZADA (d)	DESPESAS EMPENHADAS		DESPESAS LIQUIDADAS		INSCRITAS EM RESTOS A PAGAR NÃO PROCESSADOS (i)
			Até o Período (e)	% (f) = (e/d)x100	Até o Período (g)	% (h) = (g/d)x100	
39- DESPESAS CUSTEADAS COM APLICAÇÃO FINANCEIRA DE OUTROS RECURSOS DE IMPOSTOS VINCULADOS AO ENSINO	0,00	0,00	0,00	0,00	0,00	0,00	0,00
40- DESPESAS CUSTEADAS COM A CONTRIBUIÇÃO DO SALÁRIO-EDUCAÇÃO	0,00	0,00	0,00	0,00	0,00	0,00	0,00
41- DESPESAS CUSTEADAS COM OPERAÇÃO DE CRÉDITO	0,00	0,00	0,00	0,00	0,00	0,00	0,00
42- DESPESAS CUSTEADAS COM OUTRAS RECEITAS PARA FINANCIAMENTO DO ENSINO	0,00	0,00	0,00	0,00	0,00	0,00	0,00
43- TOTAL DAS OUTRAS DESPESAS CUSTEADAS COM RECEITAS ADICIONAIS PARA FINANCIAMENTO DO ENSINO (39+40+41+42)	0,00	0,00	0,00	0,00	0,00	0,00	0,00
44- TOTAL GERAL DAS DESPESAS COM MDE (28+43)	0,00	0,00	0,00	0,00	0,00	0,00	0,00

RESTOS A PAGAR INSCRITOS COM DISPONIBILIDADE FINANCEIRA DE RECURSOS DE IMPOSTOS VINCULADOS AO ENSINO	SALDO ATÉ O PERÍODO	CANCELADOS EM 2018 (j)
45- RESTOS A PAGAR DE DESPESAS COM MDE	0,00	0,00
45.1- Executadas com Recursos de Impostos Vinculados ao Ensino	0,00	0,00
45.2- Executadas com Recursos do FUNDEB	0,00	0,00



CONSORCIO INTERMUNICIPAL DE SAUDE DE IVAIPORA
CONSÓRCIO PÚBLICO
ESTADO DO PARANÁ
RELATÓRIO RESUMIDO DA EXECUÇÃO ORÇAMENTÁRIA
DEMONSTRATIVO DAS RECEITAS E DESPESAS COM MANUTENÇÃO
E DESENVOLVIMENTO DO ENSINO - MDE
ORÇAMENTO FISCAL E DA SEGURIDADE SOCIAL
JANEIRO A DEZEMBRO 2.018/BIMESTRE NOVEMBRO-DEZEMBRO

RREO – ANEXO 8 (LDB, art. 72)

RS 1,00

CONTROLE DA DISPONIBILIDADE FINANCEIRA	VALOR	
	FUNDEB	SALÁRIO EDUCAÇÃO
46- DISPONIBILIDADE FINANCEIRA EM 31 DE DEZEMBRO DE 2017	0,00	0,00
47- (+)INGRESSO DE RECURSOS DO FUNDEB ATÉ O PERÍODO	0,00	0,00
48- (-)PAGAMENTOS EFETUADOS ATÉ O PERÍODO	0,00	0,00
48.1 Orçamento do Exercício	0,00	0,00
48.2 Restos a Pagar	0,00	0,00
49- (+)RECEITA DE APLICAÇÃO FINANCEIRA DOS RECURSOS ATÉ O PERÍODO	0,00	0,00
50- (=) DISPONIBILIDADE FINANCEIRA ATÉ O BIMESTRE	0,00	0,00
51- (+) Ajustes	0,00	0,00
51.1 Retenções	0,00	0,00
51.2 Conciliação Bancária	0,00	0,00
52- (=) SALDO FINANCEIRO CONCILIADO	0,00	0,00

FON TE: Sistema Elotech Gestão Pública, Unidade Responsável CONSORCIO INTERMUNICIPAL DE SAUDE DE IVAIPORA, emitido em 25/mar/2019 as 16h e 25m.

Nota: Durante o exercício, somente as despesas liquidadas são consideradas executadas. No encerramento do exercício, as despesas não liquidadas inscritas em restos a pagar processados são também consideradas executadas. Dessa forma, para maior transparência, as despesas executadas estão segregadas em:

- a) Despesas liquidadas, consideradas aquelas em que houve a entrega do material ou serviço, nos termos do art. 63 da Lei 4.320/64;
b) Despesas empenhadas mas não liquidadas, inscritas em Restos a Pagar processados, consideradas liquidadas no encerramento do exercício, por força do art.35, inciso II da Lei 4.320/64.

Para maior transparência na divulgação das despesas liquidadas e das não liquidadas inscritas em restos a pagar não processados, a coluna "INSCRITAS EM RESTOS A PAGAR NÃO PROCESSADOS", deverá ser utilizada no RREO do último bimestre do exercício de referência.

LUCAS GOMES STEFANI
CONTADOR

FABIANA PIRES BERTI
Tesoureiro

CLODOALDO FERNANDES DOS SANT
Presidente



CONSORCIO INTERMUNICIPAL DE SAUDE DE IVAIPORA
CONSÓRCIO PÚBLICO
ESTADO DO PARANÁ
 RELATÓRIO RESUMIDO DA EXECUÇÃO ORÇAMENTÁRIA
DEMONSTRATIVO DA RECEITA DE
ALIENAÇÃO DE ATIVOS E APLICAÇÃO DOS RECURSOS
 ORÇAMENTO FISCAL E DA SEGURIDADE SOCIAL
 JANEIRO A DEZEMBRO 2.018/BIMESTRE NOVEMBRO-DEZEMBRO

RREO – ANEXO XI (LRF, art. 53, § 1º, inciso III)

R\$ 1,00

<u>RECEITAS</u>	PREVISÃO ATUALIZADA (a)	RECEITAS REALIZADAS (b)	SALDO (c) = (a-b)
RECEITAS DE ALIENAÇÃO DE ATIVOS (I)	0,00	0,00	0,00
Receita de Alienação de Bens Móveis	0,00	0,00	0,00
Receita de Alienação de Bens Imóveis	0,00	0,00	0,00

<u>DESPESAS</u>	DOTAÇÃO ATUALIZADA (d)	DESPESAS EMPENHADAS (e)	DESPESAS LIQUIDADAS	DESPESAS PAGAS (f)	DESPESAS INSCRITAS EM RESTOS A PAGAR NÃO PROCESSADOS	PAGAMENTO DE RESTOS A PAGAR (g)	SALDO (h) = (d-e)
APLICAÇÃO DOS RECURSOS DA ALIENAÇÃO DE ATIVOS (II)	0,00	0,00	0,00	0,00	0,00	0,00	0,00
Despesas de Capital	0,00	0,00	0,00	0,00	0,00	0,00	0,00
Investimentos	0,00	0,00	0,00	0,00	0,00	0,00	0,00
Inversões Financeiras	0,00	0,00	0,00	0,00	0,00	0,00	0,00
Amortização da Dívida	0,00	0,00	0,00	0,00	0,00	0,00	0,00
Despesas Correntes dos Regimes de Previdência	0,00	0,00	0,00	0,00	0,00	0,00	0,00
Regime Próprio dos Servidores Públicos	0,00	0,00	0,00	0,00	0,00	0,00	0,00

<u>SALDO FINANCEIRO A APLICAR</u>	2017 (i)	2018 (j) = (Ib - (IIIf + IIIfg))	SALDO ATUAL (k) = (IIIi + IIIj)
VALOR (III)	0,00	0,00	0,00

FON TE: Sistema Elotech Gestão Pública, Unidade Responsável CONSORCIO INTERMUNICIPAL DE SAUDE DE IVAIPORA, emitido em 25/mar/2019 as 16h e 26m.

 LUCAS GOMES STEFANI
 CONTADOR

 FABIANA PIRES BERTI
 Tesoureiro

 CLODOALDO FERNANDES DOS SANT
 Presidente



CONSORCIO INTERMUNICIPAL DE SAUDE DE IVAIPORA
CONSÓRCIO PÚBLICO
ESTADO DO PARANÁ
RELATÓRIO RESUMIDO DA EXECUÇÃO ORÇAMENTÁRIA
DEMONSTRATIVO DAS RECEITAS E DESPESAS COM AÇÕES E SERVIÇOS PÚBLICOS DE SAÚDE
ORÇAMENTO FISCAL E DA SEGURIDADE SOCIAL
JANEIRO A DEZEMBRO 2.018/BIMESTRE NOVEMBRO-DEZEMBRO

RREO – ANEXO 12 (LC 141/2012, art. 35 e Portaria STN nº 72/2012, art. 11, II,b)

RS 1.00

DESPESAS COM SAÚDE EXECUTADAS EM CONSÓRCIO PÚBLICO - CONSORCIO INTERMUNICIPAL DE SAUDE DE IVAIPORA (Por Grupo de Natureza da Despesa)	VALORES TRANSFERIDOS POR CONTRATO DE RATEIO (a)	DESPESAS EMPENHADAS		DESPESAS LIQUIDADAS		Inscritas em Restos a Pagar não Processados
		Até o Bimestre (b)	% (b/a)*100	Até o Bimestre (c)	% (c/a)*100	
DESPESAS CORRENTES	0,00	6.396.623,62	0,00	6.358.461,54	0,00	38.162,08
Pessoal e Encargos Sociais	0,00	969.595,74	0,00	967.875,65	0,00	1.720,09
Juros e Encargos da Dívida	0,00	0,00	0,00	0,00	0,00	0,00
Outras Despesas Correntes	0,00	5.427.027,88	0,00	5.390.585,89	0,00	36.441,99
DESPESAS DE CAPITAL	0,00	160.766,88	0,00	160.766,88	0,00	0,00
Investimentos	0,00	153.044,30	0,00	153.044,30	0,00	0,00
Inversões Financeiras	0,00	0,00	0,00	0,00	0,00	0,00
Amortização da Dívida	0,00	7.722,58	0,00	7.722,58	0,00	0,00
TOTAL DAS DESPESAS COM SAÚDE (I)	0,00	6.557.390,50	0,00	6.519.228,42	0,00	38.162,08


DESPESAS COM SAÚDE NÃO COMPUTADAS PARA FINS DE APURAÇÃO DO PERCENTUAL MÍNIMO	DESPESAS EMPENHADAS		DESPESAS LIQUIDADAS		Inscritas em Restos a Pagar não Processados
	Até o Mês (d)	% (d/Ib)*10	Até o Mês (f)	% (f/Ic)*100	
DESPESA COM ASSISTÊNCIA À SAÚDE QUE NÃO ATENDE AO PRINCÍPIO DE ACESSO UNIVERSAL	0,00	0,00	0,00	0,00	0,00
DESPESAS CUSTEADAS COM OUTROS RECURSOS	1.721.323,45	26,25	1.695.165,35	26,00	26.158,10
Recursos de Transferência do Sistema Único de Saúde - SUS	961.043,90	14,66	961.002,97	14,74	40,93
Recursos de Operações de Crédito	0,00	0,00	0,00	0,00	0,00
Outros Recursos	760.279,55	11,59	734.162,38	11,26	26.117,17
OUTRAS AÇÕES E SERVIÇOS NÃO COMPUTADOS	16.334,92	0,25	16.334,92	0,25	0,00
RESTOS A PAGAR NÃO PROCESSADOS INSCRITOS INDEVIDAMENTE NO EXERCÍCIO SEM DISPONIBILIDADE	0,00	0,00	0,00	0,00	0,00
DESPESAS CUSTEADAS COM DISPONIBILIDADE DE CAIXA VINCULADA AOS RESTOS A PAGAR CANCELADOS	0,00	0,00	0,00	0,00	0,00
DESP. CUSTEADAS COM REC. VINC. À PARC. DO PERC. MÍN. QUE NÃO FOI APLICADA EM AÇÕES E SERV. DE SAÚDE EM EXERC. ANTERIORES	0,00	0,00	0,00	0,00	0,00
TOTAL DAS DESPESAS COM NÃO COMPUTADAS (II)	1.737.658,37	26,50	1.711.500,27	26,25	26.158,10
TOTAL DAS DESPESAS COM AÇÕES E SERVIÇOS PÚBLICOS DE SAÚDE (III) = (I - II)	4.819.732,13	73,50	4.807.728,15	73,75	12.003,98

FON TE: Sistema Elotech Gestão Pública, Unidade Responsável CONSORCIO INTERMUNICIPAL DE SAUDE DE IVAIPORA, emitido em 25/mar/2019 as 16h e 27m.

LUCAS GOMES STEFANI
CONTADOR

FABIANA PIRES BERTI
Tesoreroiro

CLODOALDO FERNANDES DOS SANT
Presidente



CONSORCIO INTERMUNICIPAL DE SAUDE DE IVAIPORA
CONSÓRCIO PÚBLICO
ESTADO DO PARANÁ
DEMOSTRATIVO DAS PARCERIAS PÚBLICO PRIVADAS
ORÇAMENTOS FISCAL E DA SEGURIDADE SOCIAL
JANEIRO A DEZEMBRO DE 2.018

RREO – Anexo XIII (Lei nº 11.079, de 30.12.2004, arts. 22, 25 e 28)


R\$ 1,00

	SALDO TOTAL EM 31 DE DEZEMBRO DO EXERCÍCIO ANTERIOR	REGISTROS EFETUADOS EM 2018				
		No Bimestre	Até o Bimestre			
IMPACTOS DAS CONTRATAÇÕES DO PPP						
TOTAL DE ATIVOS						
Ativos Contabilizados na SPE						
TOTAL DE PASSIVOS						
Obrigações decorrentes de Ativos Constituídos pela SPE						
Provisões de PPP						
Outros Passivos						
ATOS POTENCIAIS PASSIVOS						
Obrigações Contratuais						
Riscos não Provisionados						
Garantias Concedidas						
Outros Passivos Contingentes						

	EXERCÍCIO ANTERIOR	EXERCÍCIO CORRENTE	EXERCÍCIO 2019	EXERCÍCIO 2020	EXERCÍCIO 2021	EXERCÍCIO 2022	EXERCÍCIO 2023	EXERCÍCIO 2024	EXERCÍCIO 2025	EXERCÍCIO 2026	EXERCÍCIO 2027	
												DESPESAS DE PPP
Do Ente Federado, exceto estatais não dependentes (I)												
Das Estatais Não-Dependentes												
TOTAL DAS DESPESAS												
PPP A CONTRATAR (II)												
RECEITA CORRENTE LÍQUIDA (RCL) (III)												
TOTAL DAS DESPESAS CONSIDERADAS PARA O LIMITE (IV = I + II)												
TOTAL DAS DESPESAS / RCL (%) (V) = (IV) / (III)												

Nota:

FONTE: Sistema EloTech Gestão Pública, Unidade Responsável CONSÓRCIO INTERMUNICIPAL DE SAUDE DE IVAIPORA, emitido em 25/mar/2019 as 16h e 27m.



CONSORCIO INTERMUNICIPAL DE SAUDE DE IVAIPORA
CONSÓRCIO PÚBLICO
ESTADO DO PARANÁ
DEMOSTRATIVO DAS PARCERIAS PÚBLICO PRIVADAS
ORÇAMENTOS FISCAL E DA SEGURIDADE SOCIAL
JANEIRO A DEZEMBRO DE 2.018


RREO – Anexo XIII (Lei nº 11.079, de 30.12.2004, arts. 22, 25 e 28)

R\$ 1,00

LUCAS GOMES STEFANI
CONTADOR

FABIANA PRES BERTI
Tesorreiro

CLODOALDO FERNANDES DOS SANTOS
Presidente



CONSORCIO INTERMUNICIPAL DE SAUDE DE IVAIPORA
CONSÓRCIO PÚBLICO
ESTADO DO PARANÁ
RELATÓRIO RESUMIDO DA EXECUÇÃO ORÇAMENTÁRIA
**DEMONSTRATIVO SIMPLIFICADO DO RELATÓRIO RESUMIDO DA
EXECUÇÃO ORÇAMENTÁRIA**
ORÇAMENTO FISCAL E DA SEGURIDADE SOCIAL
JANEIRO A DEZEMBRO 2.018/BIMESTRE NOVEMBRO-DEZEMBRO

LRF - Art. 48 - Anexo XIV		R\$ 1,00
BALANÇO ORÇAMENTÁRIO		Até Período
RECEITAS		
Previsão Inicial		5.134.085,00
Previsão Atualizada		8.473.865,37
Receitas Realizadas		6.574.195,67
Déficit Orçamentário		0,00
Saldos de Exercícios Anteriores (Utilizados para Créditos Adicionais)		112.172,61
DESPESAS		
Dotação Inicial		5.134.085,00
Créditos Adicionais		3.171.952,98
Dotação Atualizada		8.306.037,98
Despesas Empenhadas		6.557.390,50
Despesas Liquidadas		6.519.228,42
Despesas Pagas		6.416.307,25
Superávit Orçamentário		54.967,25
DESPESAS POR FUNÇÃO / SUBFUNÇÃO		Até Período
Despesas Empenhadas		6.557.390,50
Despesas Liquidadas		6.519.228,42
RECEITA CORRENTE LÍQUIDA - RCL		Até Período
Receita Corrente Líquida		2.434.204,16


CONSORCIO INTERMUNICIPAL DE SAUDE DE IVAIPORA
CONSORCIO PÚBLICO
ESTADO DO PARANÁ
RELATÓRIO RESUMIDO DA EXECUÇÃO ORÇAMENTÁRIA
DEMONSTRATIVO SIMPLIFICADO DO RELATÓRIO RESUMIDO DA
EXECUÇÃO ORÇAMENTÁRIA
ORÇAMENTO FISCAL E DA SEGURIDADE SOCIAL
JANEIRO A DEZEMBRO 2.018/BIMESTRE NOVEMBRO-DEZEMBRO



RECEITAS E DESPESAS DO REGIME PRÓPRIO DE PREVIDÊNCIA DOS SERVIDORES	Até Período		
Regime Próprio de Previdência dos Servidores - PLANO PREVIDENCIÁRIO			
Recettas Previdenciárias Realizadas	0,00		
Despesas Previdenciárias Liquidadas	0,00		
Resultado Previdenciário	0,00		
Regime Próprio de Previdência dos Servidores - PLANO FINANCEIRO			
Recettas Previdenciárias Realizadas	0,00		
Despesas Previdenciárias Liquidadas	0,00		
Resultado Previdenciário	0,00		
RESULTADO NOMINAL E PRIMÁRIO			
Resultado Nominal	0,00	35.989,68	0,00
Resultado Primário	0,00	35.989,68	0,00

CONSORCIO INTERMUNICIPAL DE SAUDE DE IVAIPORA
CONSORCIO PÚBLICO
ESTADO DO PARANÁ
RELATÓRIO RESUMIDO DA EXECUÇÃO ORÇAMENTÁRIA
DEMONSTRATIVO SIMPLIFICADO DO RELATÓRIO RESUMIDO DA
EXECUÇÃO ORÇAMENTÁRIA

ORÇAMENTO FISCAL E DA SEGURIDADE SOCIAL
JANEIRO A DEZEMBRO 2.018/BIMESTRE NOVEMBRO-DEZEMBRO




	Inscrito	Cancelado Até o Período	Pagamento Até o Período	Saldo a Pagar	Limites Constitucionais Anuais		
					% Mínimo a Aplicar Exerc.	% Aplicado Até o Período	
RESTOS A PAGAR POR PODERE MINISTÉRIO PÚBLICO							
RESTOS A PAGAR PROCESSADOS							
Poder Executivo	103.839,06	0,00	91.908,78	11.930,28			
Poder Legislativo	0,00	0,00	0,00	0,00			
Judiciário	0,00	0,00	0,00	0,00			
Ministério Público	0,00	0,00	0,00	0,00			
RESTOS A PAGAR NÃO PROCESSADOS							
Poder Executivo	18.972,34	0,00	18.564,00	408,34			
Poder Legislativo	0,00	0,00	0,00	0,00			
Judiciário	0,00	0,00	0,00	0,00			
Ministério Público	0,00	0,00	0,00	0,00			
TOTAL	122.811,40	0,00	110.472,78	12.338,62			
DESPESAS COM AÇÕES TÍPICAS DE MDE							
Mínimo Anual de <18% / 25%> das Receitas de Impostos em MDE	0,00	<18% / 25%>	0,00	0,00			
Mínimo Anual de 60% do FUNDEB na Remuneração do Magistério com Ensino Fundamental e Médio	0,00	60%	0,00	0,00			
Mínimo Anual de 60% do FUNDEB na Remuneração do Magistério com Educação Infantil e Ensino Fundamental	0,00	60%	0,00	0,00			
Complementação da União ao FUNDEB – Mínimo Anual de 10% do Total de Recursos do FUNDEB		10%					
RECEITAS DE OPERAÇÕES DE CRÉDITO E DESPESAS DE CAPITAL							
Receita de Operação de Crédito		0,00		0,00			
Despesa de Capital Líquida		160.766,88		472.933,12			


CONSORCIO INTERMUNICIPAL DE SAUDE DE IVAIPORA
CONSORCIO PÚBLICO
ESTADO DO PARANÁ
RELATÓRIO RESUMIDO DA EXECUÇÃO ORÇAMENTÁRIA
DEMONSTRATIVO SIMPLIFICADO DO RELATÓRIO RESUMIDO DA
EXECUÇÃO ORÇAMENTÁRIA

ORÇAMENTO FISCAL E DA SEGURIDADE SOCIAL
JANEIRO A DEZEMBRO 2.018/BIMESTRE NOVEMBRO-DEZEMBRO

PROJEÇÃO ATUARIAL DOS REGIMES DE PREVIDÊNCIA	Exercício	10º Exercício	20º Exercício	35º Exercício
Plano Previdenciário				
Receitas Previdenciárias	0,00	0,00	0,00	0,00
Despesas Previdenciárias	0,00	0,00	0,00	0,00
Resultado Previdenciário	0,00	0,00	0,00	0,00
Plano Financeiro				
Receitas Previdenciárias	0,00	0,00	0,00	0,00
Despesas Previdenciárias	0,00	0,00	0,00	0,00
Resultado Previdenciário	0,00	0,00	0,00	0,00
RECEITA DA ALIENAÇÃO DE ATIVOS E APLICAÇÕES DE RECURSOS				
Receita de Capital Resultante da Alienação de Ativos		0,00		0,00
Aplicação dos Recursos da Alienação de Ativos		0,00		0,00
DESPESAS COM AÇÕES E SERVIÇOS PÚBLICOS DE SAÚDE				
Despesas Próprias com Ações e Serviços Públicos de Saúde	Valor Apurado Até Período	Limites Constitucionais Anuais		
		% Mínimo a Aplicar Exerc.	% Aplicado até o Período	
	4.819.732,13	15,00	0,00	
DESPESAS DE CARÁTER CONTINUADO DERIVADAS DE PPP				
Total das Despesas/RCL (%)				0,00

FONTE: Sistema EloTech Gestão Pública, Unidade Responsável CONSÓRCIO INTERMUNICIPAL DE SAÚDE DE IVAIPORA, emitido em 25/mar/2019 às 16h e 29m.





CONSORCIO INTERMUNICIPAL DE SAUDE DE IVAIPORA
CONSÓRCIO PÚBLICO
ESTADO DO PARANÁ
RELATÓRIO RESUMIDO DA EXECUÇÃO ORÇAMENTÁRIA
**DEMONSTRATIVO SIMPLIFICADO DO RELATÓRIO RESUMIDO DA
EXECUÇÃO ORÇAMENTÁRIA**
ORÇAMENTO FISCAL E DA SEGURIDADE SOCIAL
JANEIRO A DEZEMBRO 2.018/BIMESTRE NOVEMBRO-DEZEMBRO

LUCAS GOMES STEFANI
CONTADOR

FABIANA PIRES BERTI
Tesoureiro

CLODOALDO FERNANDES DOS SANTOS
Presidente



CONSORCIO INTERMUNICIPAL DE SAUDE DE IVAIPORA
CONSÓRCIO PÚBLICO
ESTADO DO PARANÁ
RELATÓRIO DE GESTÃO FISCAL
DEMONSTRATIVO DA DISPONIBILIDADE DE CAIXA E DOS RESTOS A PAGAR
ORÇAMENTO FISCAL E DA SEGURIDADE SOCIAL
JANEIRO A DEZEMBRO DE 2.018

RGF - ANEXO 5 (Portaria STN nº 72/2012, art. 15, inciso IV, a)

R\$ 1,00

IDENTIFICAÇÃO DOS RECURSOS	DISPONIBILIDADE DE CAIXA BRUTA (a)	OBRIGAÇÕES FINANCEIRAS				DISPONIBILIDADE DE CAIXA LÍQUIDA (ANTES DA INSCRIÇÃO EM RESTOS A PAGAR NÃO PROCESSADOS) (f) = (a - (b + c + d + e))	RESTOS A PAGAR EMPENHADOS E NÃO LIQUIDADOS DO EXERCÍCIO	EMPENHOS NÃO LIQUIDADOS CANCELADOS (NÃO INSCRITOS POR INSUFICIÊNCIA FINANCEIRA)
		Restos a Pagar Liquidados e Não Pagos		Restos a Pagar Empenhados e Não Liquidados de Exercícios Anteriores (d)	Demais Obrigações Financeiras (e)			
		De Exercícios Anteriores (b)	De Exercício (c)					
TOTAL DOS RECURSOS VINCULADOS - CONTRATO DE RATEIO (I)	366.105,91	6.324,58	94.173,33	186,64	0,00	26.158,10	0,00	
Receitas de Impostos e de Transferência de Impostos - Educação	0,00	0,00	0,00	0,00	0,00	0,00	0,00	
Transferências do FUNDEB 60%	0,00	0,00	0,00	0,00	0,00	0,00	0,00	
Transferências do FUNDEB 40%	0,00	0,00	0,00	0,00	0,00	0,00	0,00	
Outros Recursos Destinados à Educação	0,00	0,00	0,00	0,00	0,00	0,00	0,00	
Receitas de Impostos e de Transferência de Impostos - Saúde	0,00	0,00	0,00	0,00	0,00	0,00	0,00	
Outros Recursos Destinados à Saúde	368.402,55	6.324,58	94.173,33	186,64	0,00	26.158,10	0,00	
Recursos Destinados à Assistência Social	0,00	0,00	0,00	0,00	0,00	0,00	0,00	
Recursos de Operações de Crédito (exceto destinados à Educação e à Saúde)	0,00	0,00	0,00	0,00	0,00	0,00	0,00	
Recursos de Alienação de Bens/Ativos	0,00	0,00	0,00	0,00	0,00	0,00	0,00	
Outras Destinações Vinculadas de Recursos	-2.296,64	0,00	0,00	0,00	0,00	0,00	0,00	
TOTAL DOS RECURSOS NÃO VINCULADOS - CONTRATO DE RATEIO (II)	458.579,15	5.605,70	8.747,84	221,70	0,00	12.003,98	0,00	
Recursos Ordinários	458.579,15	5.605,70	8.747,84	221,70	0,00	12.003,98	0,00	
Outros Recursos não Vinculados	0,00	0,00	0,00	0,00	0,00	0,00	0,00	
TOTAL DOS RECURSOS PRÓPRIOS (III)	0,00	0,00	0,00	0,00	0,00	0,00	0,00	
Recursos próprios dos consórcios	0,00	0,00	0,00	0,00	0,00	0,00	0,00	
TOTAL (IV) = (I + II + III)	824.685,06	11.930,28	102.921,17	408,34	0,00	38.162,08	0,00	

FON TE: Sistema EloTech Gestão Pública, Unidade Responsável CONSORCIO INTERMUNICIPAL DE SAUDE DE IVAIPORA, emitido em 25/mar/2019 as 16h e 19m.

LUCAS GOMES STEFANI
CONTADOR

FABIANA PIRES BERTI
Tesoureiro

CLODOALDO FERNANDES DOS SANTOS
Presidente



CONSORCIO INTERMUNICIPAL DE SAUDE DE IVAIPORA
CONSÓRCIO PÚBLICO
ESTADO DO PARANÁ
RELATÓRIO RESUMIDO DA EXECUÇÃO ORÇAMENTÁRIA
DEMONSTRATIVO DA EXECUÇÃO DAS DESPESAS POR FUNÇÃO / SUBFUNÇÃO
ORÇAMENTO FISCAL E DA SEGURIDADE SOCIAL
JANEIRO A DEZEMBRO 2.018/BIMESTRE NOVEMBRO-DEZEMBRO

RREO – Anexo II (LRF, Art. 52, inciso II, alínea “c”)

R\$ 1,00

Função/Subfunção	Dotação Inicial	Dotação Atualizada (a)	Despesas Empenhadas			Saldo (c) = (a-b)	Despesas Liquidadas			Saldo (e) = (a-d)	INSCRITAS EM RESTOS A PAGAR NÃO PROCESSADOS (f)
			No Período	Até o Período (b)	% (b/total b)		No Período	Até o Período (d)	% (d/total d)		
DESPESAS EXCETO INTRA-ORÇAMENTARIA	5.134.085,00	8.306.037,98	1.517.345,88	6.557.390,50	100,00	1.748.647,48	1.551.125,57	6.519.228,42	100,00	1.786.809,56	38.162,08
SAÚDE	5.084.085,00	8.256.037,98	1.517.345,88	6.557.390,50	100,00	1.698.647,48	1.551.125,57	6.519.228,42	100,00	1.736.809,56	38.162,08
Administração Geral	1.736.515,00	3.690.130,50	965.976,01	2.584.577,16	39,41	1.105.553,34	992.639,95	2.574.592,00	39,49	1.115.538,50	9.985,16
Atenção Básica	3.347.570,00	4.565.907,48	551.369,87	3.972.813,34	60,59	593.094,14	558.485,62	3.944.636,42	60,51	621.271,06	28.176,92
RESERVA DE CONTINGÊNCIA	50.000,00	50.000,00	0,00	0,00	0,00	50.000,00	0,00	0,00	0,00	50.000,00	0,00
Reserva de Contingência	50.000,00	50.000,00	0,00	0,00	0,00	50.000,00	0,00	0,00	0,00	50.000,00	0,00
TOTAL	5.134.085,00	8.306.037,98	1.517.345,88	6.557.390,50	100,00	1.748.647,48	1.551.125,57	6.519.228,42	100,00	1.786.809,56	38.162,08

FONTE: Sistema Elotech Gestão Pública, Unidade Responsável CONSORCIO INTERMUNICIPAL DE SAUDE DE IVAIPORA, emitido em 25/mar/2019 as 16h e 22m.

 LUCAS GOMES STEFANI
 CONTADOR

 FABIANA PIRES BERTI
 Tesoureiro

 CLODOALDO FERNANDES DOS SANTOS
 Presidente



CONSORCIO INTERMUNICIPAL DE SAUDE DE IVAIPORA
CONSÓRCIO PÚBLICO
ESTADO DO PARANÁ
RELATÓRIO DE GESTÃO FISCAL
DEMONSTRATIVO SIMPLIFICADO DO
RELATÓRIO DE GESTÃO FISCAL
ORÇAMENTOS FISCAL E DA SEGURIDADE SOCIAL
ATÉ O 3º QUADRIMESTRE DE 2018

LRF, Art. 48 - Anexo VI

RS 1,00

<u>RECEITA CORRENTE LÍQUIDA</u>	VALOR ATÉ O QUADRIMESTRE	
Receita Corrente Líquida	2.434.204,16	
Receita Corrente Líquida Ajustada	2.434.204,16	
<u>DESPESAS COM PESSOAL</u>	VALOR	% SOBRE A RCL
Despesa Total com Pessoal - DTP	392.357,62	16,12
Limite Máximo (Incisos I, II, III, Art. 20 da LRF) - <0,00%>	0,00	0,00
Limite Prudencial (parágrafo único, Art. 22 da LRF) - <95% do Limite Máximo>	0,00	0,00
Limite de Alerta (inciso II do §1º do art. 59 da LRF) - <90% do Limite Máximo>	0,00	0,00
<u>DÍVIDA CONSOLIDADA</u>	VALOR	% SOBRE A RCL
Dívida Consolidada Líquida	0,00	0,00
Limite definido por Resolução do Senado Federal	2.921.044,99	120,00
<u>GARANTIAS DE VALORES</u>	VALOR	% SOBRE A RCL
Total das Garantias Concedidas	0,00	0,00
Limite Definido por Resolução do Senado Federal	535.524,92	22,00
<u>OPERACÕES DE CRÉDITO</u>	VALOR	% SOBRE A RCL
Operações de Crédito Internas e Externas	0,00	0,00
Limite Definido pelo Senado Federal para Operação de Crédito Externas e Internas	389.472,67	16,00
Operações de Crédito por Antecipação de Receita	0,00	0,00
Limite Definido pelo Senado Federal para Operação de Crédito por Antecipação da Receita	170.394,29	7,00
RESTOS A PAGAR	INSCRIÇÃO EM RESTOS A PAGAR NÃO PROCESSADOS DO EXERCÍCIO	DISPONIBILIDADE DE CAIXA LÍQUIDA (ANTES DA INSCRIÇÃO EM RESTOS A PAGAR NÃO PROCESSADO DO EXERCÍCIO)
Valor Total	38.162,08	709.425,27

FONTE: Sistema Elotech Gestão Pública, Unidade Responsável CONSORCIO INTERMUNICIPAL DE SAUDE DE IVAIPORA, emitido em 25/mar/2019 as 16h e 20m.

LUCAS GOMES STEFANI
CONTADOR

FABIANA PIRES BERTI
Tesoureiro

CLODOALDO FERNANDES DOS SANTOS
Presidente



CONSORCIO INTERMUNICIPAL DE SAUDE DE IVAIPORA
CONSÓRCIO PÚBLICO
ESTADO DO PARANÁ
RELATÓRIO RESUMIDO DA EXECUÇÃO ORÇAMENTÁRIA
DEMONSTRATIVO DA PROJEÇÃO ATUARIAL DO REGIME
DE PREVIDÊNCIA SOCIAL DOS SERVIDORES PÚBLICOS
ORÇAMENTO FISCAL E DA SEGURIDADE SOCIAL
2017 a 2092

RREO – ANEXO 10 (LRF, art. 53, § 1º, inciso II)

Em Reais

PLANO PREVIDENCIÁRIO				
EXERCÍCIO	RECEITAS PREVIDENCIÁRIAS (a)	DESPESAS PREVIDENCIÁRIAS (b)	RESULTADO PREVIDENCIÁRIO (c) = (a-b)	SALDO FINANCEIRO DO EXERCÍCIO (d) = ("d" exerc. Anterior) + (c)
2017	0,00	0,00	0,00	0,00
2018	0,00	0,00	0,00	0,00
2019	0,00	0,00	0,00	0,00
2020	0,00	0,00	0,00	0,00
2021	0,00	0,00	0,00	0,00
2022	0,00	0,00	0,00	0,00
2023	0,00	0,00	0,00	0,00
2024	0,00	0,00	0,00	0,00
2025	0,00	0,00	0,00	0,00
2026	0,00	0,00	0,00	0,00
2027	0,00	0,00	0,00	0,00
2028	0,00	0,00	0,00	0,00
2029	0,00	0,00	0,00	0,00
2030	0,00	0,00	0,00	0,00
2031	0,00	0,00	0,00	0,00
2032	0,00	0,00	0,00	0,00
2033	0,00	0,00	0,00	0,00
2034	0,00	0,00	0,00	0,00
2035	0,00	0,00	0,00	0,00
2036	0,00	0,00	0,00	0,00
2037	0,00	0,00	0,00	0,00
2038	0,00	0,00	0,00	0,00
2039	0,00	0,00	0,00	0,00
2040	0,00	0,00	0,00	0,00
2041	0,00	0,00	0,00	0,00
2042	0,00	0,00	0,00	0,00
2043	0,00	0,00	0,00	0,00
2044	0,00	0,00	0,00	0,00
2045	0,00	0,00	0,00	0,00
2046	0,00	0,00	0,00	0,00
2047	0,00	0,00	0,00	0,00
2048	0,00	0,00	0,00	0,00
2049	0,00	0,00	0,00	0,00
2050	0,00	0,00	0,00	0,00
2051	0,00	0,00	0,00	0,00
2052	0,00	0,00	0,00	0,00
2053	0,00	0,00	0,00	0,00
2054	0,00	0,00	0,00	0,00
2055	0,00	0,00	0,00	0,00
2056	0,00	0,00	0,00	0,00
2057	0,00	0,00	0,00	0,00
2058	0,00	0,00	0,00	0,00
2059	0,00	0,00	0,00	0,00
2060	0,00	0,00	0,00	0,00
2061	0,00	0,00	0,00	0,00
2062	0,00	0,00	0,00	0,00
2063	0,00	0,00	0,00	0,00
2064	0,00	0,00	0,00	0,00
2065	0,00	0,00	0,00	0,00
2066	0,00	0,00	0,00	0,00
2067	0,00	0,00	0,00	0,00



CONSORCIO INTERMUNICIPAL DE SAUDE DE IVAIPORA
CONSÓRCIO PÚBLICO
ESTADO DO PARANÁ
RELATÓRIO RESUMIDO DA EXECUÇÃO ORÇAMENTÁRIA
**DEMONSTRATIVO DA PROJEÇÃO ATUARIAL DO REGIME
DE PREVIDÊNCIA SOCIAL DOS SERVIDORES PÚBLICOS**
ORÇAMENTO FISCAL E DA SEGURIDADE SOCIAL
2017 a 2092

RREO – ANEXO 10 (LRF, art. 53, § 1º, inciso II)

					Em Reais
2068	0,00	0,00	0,00	0,00	0,00
2069	0,00	0,00	0,00	0,00	0,00
2070	0,00	0,00	0,00	0,00	0,00
2071	0,00	0,00	0,00	0,00	0,00
2072	0,00	0,00	0,00	0,00	0,00
2073	0,00	0,00	0,00	0,00	0,00
2074	0,00	0,00	0,00	0,00	0,00
2075	0,00	0,00	0,00	0,00	0,00
2076	0,00	0,00	0,00	0,00	0,00
2077	0,00	0,00	0,00	0,00	0,00
2078	0,00	0,00	0,00	0,00	0,00
2079	0,00	0,00	0,00	0,00	0,00
2080	0,00	0,00	0,00	0,00	0,00
2081	0,00	0,00	0,00	0,00	0,00
2082	0,00	0,00	0,00	0,00	0,00
2083	0,00	0,00	0,00	0,00	0,00
2084	0,00	0,00	0,00	0,00	0,00
2085	0,00	0,00	0,00	0,00	0,00
2086	0,00	0,00	0,00	0,00	0,00
2087	0,00	0,00	0,00	0,00	0,00
2088	0,00	0,00	0,00	0,00	0,00
2089	0,00	0,00	0,00	0,00	0,00
2090	0,00	0,00	0,00	0,00	0,00
2091	0,00	0,00	0,00	0,00	0,00
2092	0,00	0,00	0,00	0,00	0,00



CONSORCIO INTERMUNICIPAL DE SAUDE DE IVAIPORA
CONSÓRCIO PÚBLICO
ESTADO DO PARANÁ
RELATÓRIO RESUMIDO DA EXECUÇÃO ORÇAMENTÁRIA
DEMONSTRATIVO DA PROJEÇÃO ATUARIAL DO REGIME
DE PREVIDÊNCIA SOCIAL DOS SERVIDORES PÚBLICOS
ORÇAMENTO FISCAL E DA SEGURIDADE SOCIAL
2017 a 2092

RREO – ANEXO 10 (LRF, art. 53, § 1º, inciso II)

Em Reais

PLANO FINANCEIRO					
EXERCÍCIO	RECEITAS PREVIDENCIÁRIAS (a)	DESPESAS PREVIDENCIÁRIAS (b)	RESULTADO PREVIDENCIÁRIO (c) = (a-b)	SALDO FINANCEIRO DO EXERCICIO (d) = ("d" exerc. Anterior) + (c)	
2017	0,00	0,00	0,00	0,00	0,00
2018	0,00	0,00	0,00	0,00	0,00
2019	0,00	0,00	0,00	0,00	0,00
2020	0,00	0,00	0,00	0,00	0,00
2021	0,00	0,00	0,00	0,00	0,00
2022	0,00	0,00	0,00	0,00	0,00
2023	0,00	0,00	0,00	0,00	0,00
2024	0,00	0,00	0,00	0,00	0,00
2025	0,00	0,00	0,00	0,00	0,00
2026	0,00	0,00	0,00	0,00	0,00
2027	0,00	0,00	0,00	0,00	0,00
2028	0,00	0,00	0,00	0,00	0,00
2029	0,00	0,00	0,00	0,00	0,00
2030	0,00	0,00	0,00	0,00	0,00
2031	0,00	0,00	0,00	0,00	0,00
2032	0,00	0,00	0,00	0,00	0,00
2033	0,00	0,00	0,00	0,00	0,00
2034	0,00	0,00	0,00	0,00	0,00
2035	0,00	0,00	0,00	0,00	0,00
2036	0,00	0,00	0,00	0,00	0,00
2037	0,00	0,00	0,00	0,00	0,00
2038	0,00	0,00	0,00	0,00	0,00
2039	0,00	0,00	0,00	0,00	0,00
2040	0,00	0,00	0,00	0,00	0,00
2041	0,00	0,00	0,00	0,00	0,00
2042	0,00	0,00	0,00	0,00	0,00
2043	0,00	0,00	0,00	0,00	0,00
2044	0,00	0,00	0,00	0,00	0,00
2045	0,00	0,00	0,00	0,00	0,00
2046	0,00	0,00	0,00	0,00	0,00
2047	0,00	0,00	0,00	0,00	0,00
2048	0,00	0,00	0,00	0,00	0,00
2049	0,00	0,00	0,00	0,00	0,00
2050	0,00	0,00	0,00	0,00	0,00
2051	0,00	0,00	0,00	0,00	0,00
2052	0,00	0,00	0,00	0,00	0,00
2053	0,00	0,00	0,00	0,00	0,00
2054	0,00	0,00	0,00	0,00	0,00
2055	0,00	0,00	0,00	0,00	0,00
2056	0,00	0,00	0,00	0,00	0,00
2057	0,00	0,00	0,00	0,00	0,00
2058	0,00	0,00	0,00	0,00	0,00
2059	0,00	0,00	0,00	0,00	0,00
2060	0,00	0,00	0,00	0,00	0,00
2061	0,00	0,00	0,00	0,00	0,00
2062	0,00	0,00	0,00	0,00	0,00
2063	0,00	0,00	0,00	0,00	0,00
2064	0,00	0,00	0,00	0,00	0,00
2065	0,00	0,00	0,00	0,00	0,00
2066	0,00	0,00	0,00	0,00	0,00
2067	0,00	0,00	0,00	0,00	0,00
2068	0,00	0,00	0,00	0,00	0,00



CONSORCIO INTERMUNICIPAL DE SAUDE DE IVAIPORA
CONSÓRCIO PÚBLICO
ESTADO DO PARANÁ
RELATÓRIO RESUMIDO DA EXECUÇÃO ORÇAMENTÁRIA
DEMONSTRATIVO DA PROJEÇÃO ATUARIAL DO REGIME
DE PREVIDÊNCIA SOCIAL DOS SERVIDORES PÚBLICOS
ORÇAMENTO FISCAL E DA SEGURIDADE SOCIAL
2017 a 2092


RREO – ANEXO 10 (LRF, art. 53, § 1º, inciso II)						Em Reais
2069	0,00	0,00	0,00	0,00	0,00	0,00
2070	0,00	0,00	0,00	0,00	0,00	0,00
2071	0,00	0,00	0,00	0,00	0,00	0,00
2072	0,00	0,00	0,00	0,00	0,00	0,00
2073	0,00	0,00	0,00	0,00	0,00	0,00
2074	0,00	0,00	0,00	0,00	0,00	0,00
2075	0,00	0,00	0,00	0,00	0,00	0,00
2076	0,00	0,00	0,00	0,00	0,00	0,00
2077	0,00	0,00	0,00	0,00	0,00	0,00
2078	0,00	0,00	0,00	0,00	0,00	0,00
2079	0,00	0,00	0,00	0,00	0,00	0,00
2080	0,00	0,00	0,00	0,00	0,00	0,00
2081	0,00	0,00	0,00	0,00	0,00	0,00
2082	0,00	0,00	0,00	0,00	0,00	0,00
2083	0,00	0,00	0,00	0,00	0,00	0,00
2084	0,00	0,00	0,00	0,00	0,00	0,00
2085	0,00	0,00	0,00	0,00	0,00	0,00
2086	0,00	0,00	0,00	0,00	0,00	0,00
2087	0,00	0,00	0,00	0,00	0,00	0,00
2088	0,00	0,00	0,00	0,00	0,00	0,00
2089	0,00	0,00	0,00	0,00	0,00	0,00
2090	0,00	0,00	0,00	0,00	0,00	0,00
2091	0,00	0,00	0,00	0,00	0,00	0,00
2092	0,00	0,00	0,00	0,00	0,00	0,00

FONTE: Sistema Elotech Gestão Pública, Unidade Responsável CONSORCIO INTERMUNICIPAL DE SAUDE DE IVAIPORA, emitido em 25/mar/2019 as 16h e 26m.

LUCAS GOMES STEFANI
CONTADOR

FABIANA PIRES BERTI
Tesoureiro

CLODOALDO FERNANDES DOS SANTOS
Presidente



CONSORCIO INTERMUNICIPAL DE SAUDE DE IVAIPORA
CONSÓRCIO PÚBLICO
ESTADO DO PARANÁ
RELATÓRIO RESUMIDO DA EXECUÇÃO ORÇAMENTÁRIA
DEMOSTRATIVO DOS RESTOS A PAGAR POR PODER E ÓRGÃO
ORÇAMENTOS FISCAL E DA SEGURIDADE SOCIAL
JANEIRO A DEZEMBRO 2.018/BIMESTRE NOVEMBRO-DEZEMBRO

RREO – Anexo VII (LRF, art. 53, inciso V)

R\$ 1,00

PODER / ÓRGÃO	RESTOS A PAGAR PROCESSADOS E NÃO PROCESSADOS LIQUIDADOS EM EXERCÍCIOS ANTERIORES						RESTOS A PAGAR NÃO PROCESSADOS						
	Inscritos		Pagos (c)	Cancelados (d)	Saldo e=(a+b) - (c+d)	Em 31 de dezembro de 2017 (b)	Inscritos		Liquidados (h)	Pagos (i)	Cancelados (j)	Saldo k=(f+g) - (i+j)	Saldo Total L=(e+k)
	Em Exercícios Anteriores (a)	Em 31 de dezembro de 2017 (b)					Em Exercícios Anteriores (f)	Em 31 de dezembro de 2017 (g)					
RESTOS A PAGAR (EXCETO INTRA-ORÇAMENTÁRIOS) (I)	11.318,18	92.520,88	91.908,78	0,00	11.930,28	92.520,88	0,00	18.972,34	18.564,00	0,00	408,34	12.338,62	
PODER EXECUTIVO	11.318,18	92.520,88	91.908,78	0,00	11.930,28	92.520,88	0,00	18.972,34	18.564,00	0,00	408,34	12.338,62	
TOTAL (III) = (I + II)	11.318,18	92.520,88	91.908,78	0,00	11.930,28	92.520,88	0,00	18.972,34	18.564,00	0,00	408,34	12.338,62	

FONTE: Sistema Elotech Gestão Pública, Unidade Responsável CONSÓRCIO INTERMUNICIPAL DE SAUDE DE IVAIPORA, emitido em 25/mar/2019 as 16h e 24m.

LUCAS GOMES STEFANI
CONTADOR

FABIANA PIRES BERTI
Tesoureiro

CLODOALDO FERNANDES DOS SANTOS
Presidente